



EMCO


Zeitloses Design, zeitgemäße Funktion

Timeless design, contemporary functionality

Mit emco **monolith** wird das große Ganze zum Thema: Die Lichtspiegelschränke mit seitlichen Auszügen sind in Form, Funktionalität und Material die optimale Ergänzung zu den Waschtischmodulen der Monolith-Serie von Geberit. Wie aus einem Stück ist auch der Waschtisch aus Mineralguss: Die langlebige, hochglänzende Oberfläche korrespondiert perfekt mit der Glasverkleidung des Moduls. Der hohe Anteil an natürlichen Mineralien sowie das energetisch sparsame Herstellungsverfahren werden dem Wunsch nach Natürlichkeit und Nachhaltigkeit im Bad gerecht.

With emco **monolith**, the focus is on the uniform whole: The functionality and design of the illuminated mirror cabinets with side extensions provides the optimal addition to the Geberit series of washstand modules. The mineral cast washstand looks as if it were crafted from one piece. The durable, high gloss surface harmonises perfectly with the module's glass finish. The high proportion of natural minerals and energy-saving production processes fulfil the demand both for a natural look and sustainability in the bathroom.



**Waschtisch** Vanity unit

Mineralguss, 720 mm, mit beidseitiger Ablagefläche
 mineral cast, 720 mm, with shelves on both sides

- 01 9777 114 00 ohne Armaturenbohrung
 without tap hole
 02 9777 114 03 mit Armaturenbohrung
 with tap hole

Waschtisch Vanity unit

Mineralguss, 660 mm, mit Ablagefläche rechts
 mineral cast, 660 mm, with shelf on the right side

- 03 9777 114 01 ohne Armaturenbohrung
 without tap hole
 04 9777 114 04 mit Armaturenbohrung
 with tap hole

Waschtisch Vanity unit

Mineralguss, 660 mm, mit Ablagefläche links
 mineral cast, 660 mm, with shelf on the left side

- 05 9777 114 02 ohne Armaturenbohrung
 without tap hole
 06 9777 114 05 mit Armaturenbohrung
 with tap hole

Alles griffbereit: Der Waschtisch bietet in drei Versionen wahlweise links, rechts oder beidseitig direkt nutzbare Ablagefläche. Bei einseitiger Ablage kommt der Handtuchhalter perfekt zur Geltung. Mit den unterschiedlichen Modellvarianten kann auch auf die jeweilige Raumsituation – zum Beispiel auf die Anordnung in einer Raumecke – individuell reagiert werden. Die optionalen Armaturbohrungen erlauben maximale Individualität. Die schlanke Silhouette lässt den Waschtisch anscheinend vor dem Trägermodul schweben.

Everything within easy reach: The washstand comes in three designs with a shelf either on the left, the right or on both sides. The towel holder is particularly useful in the versions with a shelf on one side only. The range of different models means that individual requirements for a variety of spaces can be catered for, for example, the unit can be located in a corner. The optional tap holes allow for maximum expression of individuality. Its slim outline gives the washstand the appearance of floating above its supporting module.



Hinter der großzügig dimensionierten Spiegelfläche (732 x 900 mm) mit energieeffizienter LED-Beleuchtung befinden sich seitlich ausziehbare Aufbewahrungsfächer mit griffloser „Push-to-open“-Betätigung: wahlweise auf beiden Seiten, nur links oder rechts sowie als Lichtspiegelvariante ohne Auszüge.
Behind the generously-sized mirror (732 x 900mm) with its energy-efficient LED lighting, there are storage compartments that are pulled out from the side using handle-free push-to-open functionality: available for both sides, right only or left only, and as an illuminated mirror without extensions.

Ausstattungsmerkmale Equipment features




Die Lichtspiegelschränke verfügen über zwei Steckdosen – auf jeder Seite eine. Auf Wunsch ermöglicht der optisch passende Adapter die bündige Montage von Waschtischmodul und Lichtspiegelschrank. Die dimmbare LED-Beleuchtung lässt sich über einen Touch-Sensor komfortabel einstellen.

The illuminated mirror cabinets have two sockets, one on either side. If required, a matching adapter is available that allows the washstand module and the illuminated mirror cabinet to be flush-mounted. The dimmable LED lighting can be conveniently adjusted using a touch sensor.

Zubehörprodukte und Accessoires Fixtures and accessories

Alle Accessoires sind – passend zu den Rückwänden der Auszüge – aus lackiertem Metall gefertigt und können variabel und stabil über rückseitige Magneten in den Auszügen befestigt werden.

To match the rear panels of the extensions, all accessories are made from painted metal and have magnets fixed to the rear, so that they can be flexibly and securely fitted to the extensions.



Die Auszüge mit je drei Fächern lassen sich optional bestücken, z. B. mit der Kosmetiktuchbox – passend für nahezu alle handelsüblichen Kosmetiktücher.

The extensions, which each have three compartments, can be equipped in a variety of ways, for example, with the Kleenex box – the majority of commercially available make-up tissues will fit.



Das Relingsystem dient als praktische Schutzkante für Flakons und Flaschen.

The rail system serves as a protective edge for pots and bottles.



Rasier- und Kosmetikspiegel: Mit Griff oder Standfuß ermöglichen sie eine variable Nutzung.

Shaving mirrors and cosmetic mirrors have both a handle and base allowing flexible usage.



Praktische Funktionen: perfekt integriert dank einer Reling mit Seifenspender und Mundspülglass aus hochwertigem Kristallglas oder einer Relingvariante mit Seifenschale und Mundspülglass, ebenfalls aus Kristallglas.

Practical functions: the rail enables perfect integration of the soap dispenser and tumbler made from top quality crystal glass or there is a rail version with soap dish and tumbler, also made from crystal glass.



01 9797 050 70

Lichtspiegelschrank

(B/H/T) 732 / 1170 x 900 x 107 mm, mit zwei seitlichen Auszügen, stufenlos dimmbare LED-Beleuchtung, mit Touch-Sensor, 2 seitliche Steckdosen
Illuminated mirror cabinet
(W/H/D) 732 / 1170 x 900 x 107 mm, with two lateral pull-out trays, continuously dimmable LED lighting, with touch-sensor, 2 lateral sockets

02 9797 050 71

Lichtspiegelschrank

(B/H/T) 732 / 951 x 900 x 107 mm, mit seitlichem Auszug links, stufenlos dimmbare LED-Beleuchtung, mit Touch-Sensor, 2 seitliche Steckdosen
Illuminated mirror cabinet
(W/H/D) 732 / 951 x 900 x 107 mm, with lateral pull-out tray, left continuously dimmable LED lighting, with touch-sensor, 2 lateral sockets

03 9797 050 72

Lichtspiegelschrank

(B/H/T) 732 / 951 x 900 x 107 mm, mit seitlichem Auszug rechts, stufenlos dimmbare LED-Beleuchtung, mit Touch-Sensor, 2 seitliche Steckdosen
Illuminated mirror cabinet
(W/H/D) 732 / 951 x 900 x 107 mm, with lateral pull-out tray, right continuously dimmable LED lighting, with touch-sensor, 2 lateral sockets

04 9797 050 73

Lichtspiegel

(B/H/T) 732 x 900 x 107 mm, stufenlos dimmbare LED-Beleuchtung, mit Touch-Sensor, 2 seitliche Steckdosen
Illuminated mirror
(W/H/D) 732 x 900 x 107 mm, continuously dimmable LED lighting, with touch-sensor, 2 lateral sockets

Alle Zubehörteile aus lackiertem Metall, RAL 7011, ebenso wie die Rückwände der Auszüge; variable Befestigung mit rückseitigen Magneten.
All accessories made from painted metal, RAL 7011, like the rear walls of the extensions; variable attachment with magnets on rear.

05 9757 168 00

Kosmetiktuchbox, (B/H/T) 123 x 235 x 80 mm
Tissue-box, (W/H/D) 123 x 235 x 800 mm

06 9725 168 00

Relingsystem mit Flüssigseifenspender und Mundspülglass, (B/H/T) 205 x 111 x 78 mm
Rail system with liquid soap dispenser and glass, crystal clear, (W/H/D) 205 x 111 x 78 mm

07 9725 168 01

Relingsystem mit Seifenschale und Mundspülglass, (B/H/T) 205 x 111 x 78 mm
Rail system with liquid soap dispenser and glass, crystal clear, (W/H/D) 205 x 111 x 78 mm

08 9713 168 00

Reling, (B/H/T) 227 x 32 x 63,5
Rail, (W/H/D) 227 x 32 x 63,5

09 9795 168 00

Kosmetikspiegel
mit integriertem Standfuss/Haltegriff, Ø 120 mm
Cosmetic mirror
with integrated stand/grip, Ø 120 mm

10 9797 050 74


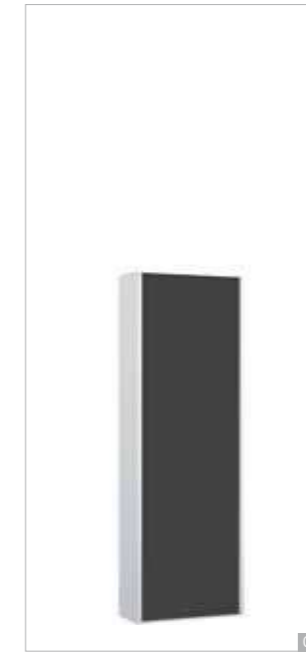
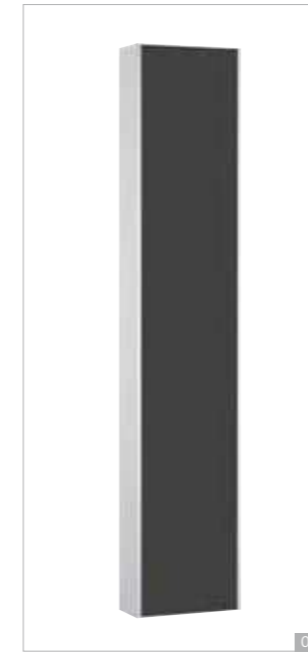
Adapter für die flächenbündige Montage von emco Lichtspiegelschrank und Geberit Waschtisch-Modul
Adapter for flush assembling of the emco illuminated mirror cabinet and the Geberit washstand-modul



Für noch mehr Stauraum und ausgewählte Funktionen rund um Waschtisch und WC bieten sich die Aufputzmodule emco **monolith** an. Zur Auswahl stehen Schrankmodule mit Spiegeltür oder Glasfront und LED-Innenbeleuchtung. Weiterhin ein halbhohes Schrankmodul sowie ein WC-Modul passend zum Geberit WC-Element. Einheitliche Gestaltung bleibt hier im Fokus: Die Kombination von Alu und Glas kennzeichnet beide Produktfamilien. Die Farbigeit der Glasfronten ist perfekt aufeinander abgestimmt.



For even more storage space and functionality for the washstand and toilet areas, the emco **monolith** surface-mounted modules are an excellent addition. There is a choice of cabinet modules with either a mirrored door or a glass front and LED interior lighting. Additionally, there is a half-height cabinet module and a toilet module that matches the Geberit WC element. Uniformity of design remains the focus here: The combination of aluminium and glass is a feature of both series of products. The colour of the glass frontages are perfectly coordinated.



01 9721 270* 13

Schrankmodul Cabinet module
Aufputzmodell mit innenverspiegelten Türen, großes Stauraumfach mit 4 Glasablagen und Glasschale, Türkontaktschalter und High-Power LED-Leiste
wall mounted model large storage box with 4 shelves and 1 dish of crystal clear, door-contact- switch and high-power-LED light unit

02 9721 098 13

Schrankmodul mit Spiegeltür
Cabinet module with mirrored-door
Aufputzmodell mit innenverspiegelten Türen, großes Stauraumfach mit 4 Glasablagen und Glasschale, Türkontaktschalter und High-Power LED-Leiste
wall mounted model large storage box with 4 shelves and 1 dish of crystal clear, door-contact- switch and high-power-LED light unit

04 9771 270* 63

Schrankmodul Cabinet module
Aufputzmodell mit Glastür und 2 Aluminiumablagen
wall mounted model with glass-door and two aluminium shelves

03 9751 270* 50

WC-Modul Module for WC
Aufputzmodell Reserverollen-/Feuchtpapierbox, Papierhalter, Toilettenbürstengarnitur
wall mounted model Boxes for spare paper holder, WC-paper, toilet brush set

* Der mittlere Teil der Artikelnummer kennzeichnet die Oberfläche.

* The middle part of the item number identifies the finish.

0000 270 00 = aluminium / weiss aluminium / white

0000 271 00 = aluminium / umbra aluminium / umbra

0000 281 00 = aluminium / schwarz aluminium / black

emco Bad GmbH & Co. KG
Postfach 1860
D-49803 Lingen (Ems)
Tel. +49 (0) 591 91 40-0
Fax +49 (0) 591 91 40-831
bad@emco.de
www.emco-bath.com

www.emco-bath.com

| emcobad

| emcobau

| emcoklima

