



SUPERNOVA





DORN
BRACHT

the SPIRIT of WATER


Let us take the sculptural quality of the fitting as the starting point for bathroom architecture. The result is an island in the room which places all of the functions and zones of the bathroom right at the very centre. A form of architecture which therefore becomes a solitary unit in itself. Upon closer inspection of the exposed design, it becomes clear that the high-gloss surfaces of the fittings constantly reflect the island's individual lagoon-like water zones. It seems as though the fitting reflects the idea behind the architecture just as much as the architecture reflects the idea behind the fitting.

La qualità scultorea della rubinetteria come punto di partenza di un'architettura per il bagno. Ne consegue una vera e propria isola nella stanza che ospita, al centro, tutte le funzioni e le zone del bagno. Un'architettura che diventa essa stessa un solitario. Se si osserva più attentamente l'allestimento esposto, si nota che le lucentissime superfici delle rubinetterie riflettono sempre le singole zone d'acqua dell'isola, creando un effetto laguna. Sembra che la rubinetteria rispecchi l'idea di architettura allo stesso modo in cui l'architettura riflette l'idea di rubinetteria.


La calidad escultural de la grifería como punto de partida de la arquitectura del cuarto de baño. La consecuencia es una isla en la sala que sitúa en el centro todas las funciones y las zonas del baño. Una arquitectura que, por tanto, se convierte en un verdadero solitario. Si se observa con más detenimiento el diseño expuesto, se ve que las superficies brillantes de la grifería reflejan una y otra vez cada una de las zonas de agua de la isla, como en una laguna. Es como si la grifería reflejase la idea de la arquitectura al tiempo que la arquitectura refleja la idea de la grifería.

























The multi-faceted nature of the fitting can also be applied to the individual bathroom architecture. A wealth of possibilities appears to exist. Quotations, visions, purity as well as pure luxury, not least, thanks to the option of having high-gloss fitting surfaces in light golden, champagne hues. And despite all of this diversity, what continues to unite the architectures is the exposed or even uncompromising features.


La ricchezza di sfaccettature della rubinetteria si può trasmettere anche all'architettura personalizzata del bagno. Tutto sembra possibile. Citazioni, visioni, purezza, anche lusso puro! In particolare perfino l'opzione di una superficie delicatamente dorata, color champagne e lucidissima. E tuttavia, in tanta varietà, ciò che le architetture presentano sempre come un tutt'uno è l'oggetto esposto o addirittura l'oggetto privo di compromessi.

La riqueza de facetas de la grifería se puede trasladar también a la arquitectura individual del cuarto de baño. Aparecen multitud de posibilidades. Citas, visiones, lo puro igual que el auténtico lujo. Sin olvidar la posibilidad de que la superficie de la grifería sea de un dorado suave, color champagne y muy brillante. Y a pesar de ello, con toda su diversidad: lo que tienen en común las arquitecturas es lo expuesto, o incluso lo intransigente.


































33 500 730 / 33 521 730



33 527 730



33 534 730



20 713 730



20 713 730



20 713 730

33 500 730 / 33 521 730

Single-lever basin mixer with / without pop-up waste, 160 mm projection // Miscelatore monocomando lavabo con / senza piletta, sporgenza 160 mm // Monomando de lavabo con / sin válvula automática, saliente 160 mm

20 713 730

Three-hole basin mixer with pop-up waste, 170 mm projection // Batteria tre fori lavabo con piletta, sporgenza 170 mm // Batería americana de lavabo con válvula automática, saliente 170 mm

33 527 730

Single-lever basin mixer without pop-up waste, 125 mm projection // Miscelatore monocomando lavabo senza piletta, sporgenza 125 mm // Monomando de lavabo sin válvula automática, saliente 125 mm

20 713 730

Three-hole basin mixer with pop-up waste, 170 mm projection // Batteria tre fori lavabo con piletta, sporgenza 170 mm // Batería americana de lavabo con válvula automática, saliente 170 mm

33 534 730

Single-lever basin mixer without pop-up waste, 215 mm projection // Miscelatore monocomando lavabo senza piletta, sporgenza 215 mm // Monomando de lavabo sin válvula automática, saliente 215 mm

20 713 730

Three-hole basin mixer with pop-up waste, 170 mm projection // Batteria tre fori lavabo con piletta, sporgenza 170 mm // Batería americana de lavabo con válvula automática, saliente 170 mm



33 584 730



20 713 732



20 717 732



36 707 730



36 705 730



33 600 730



20 716 730



22 901 780



36 707 732



36 812 730



10 060 780

33 584 730

Single-lever basin mixer with stand pipe, 215 mm projection // Miscelatore monocomando lavabo con tubo verticale, sporgenza 215 mm // Monomando de lavabo con tubo vertical, saliente 215 mm

20 713 732

Three-hole basin mixer with pop-up waste, 170 mm projection // Batteria tre fori lavabo con piletta, sporgenza 170 mm // Batería americana de lavabo con válvula automática, saliente 170 mm

20 716 730

Three-hole basin mixer with pop-up waste, 170 mm projection // Batteria tre fori lavabo con piletta, sporgenza 170 mm // Batería americana de lavabo con válvula automática, saliente 170 mm

20 717 732

Three-hole basin mixer with pop-up waste, 170 mm projection // Batteria tre fori lavabo con piletta, sporgenza 170 mm // Batería americana de lavabo con válvula automática, saliente 170 mm

22 901 780

Angle valve 1/2" // Rubinetto di chiusura a squadra 1/2" // Válvula de escuadra 1/2"

36 707 730

Wall-mounted basin mixer, 200 mm projection // Tre fori incasso a muro, sporgenza 200 mm // Batería de pared para lavabo, saliente 200 mm

36 707 732

Wall-mounted basin mixer, 200 mm projection // Tre fori incasso a muro, sporgenza 200 mm // Batería de pared para lavabo, saliente 200 mm

36 705 730

Wall-mounted basin mixer, 200 mm projection // Tre fori incasso a muro, sporgenza 200 mm // Batería de pared para lavabo, saliente 200 mm

36 812 730

Wall-mounted single-lever basin mixer, 200 mm projection // Miscelatore monocomando lavabo incasso, sporgenza 200 mm // Batería monomando empotrada para lavabo, saliente 200 mm

33 600 730

Single-lever bidet mixer // Miscelatore monocomando bidet // Monomando bidet

10 060 780

Siphon for basin 1 1/4" // Sifone 1 1/4" // Sifón 1 1/4"



27 532 730

27 532 730



13 672 730



27 312 730



13 430 730



13 630 730



27 532 732

27 533 732



13 801 730



13 512 730



27 708 780

27 532 730
Deck-mounted bath shower set //
Gruppo vasca 4 fori per montaggio bordo
vasca // Batería de bañera a cuatro
orificios para montaje a borde de bañera

27 532 732
Deck-mounted bath shower set //
Gruppo vasca 4 fori per montaggio bordo
vasca // Batería de bañera a cuatro
orificios para montaje a borde de bañera

27 532 730
Deck-mounted bath shower set //
Gruppo vasca 4 fori per montaggio bordo
vasca // Batería de bañera a cuatro
orificios para montaje a borde de bañera

27 533 732
Deck-mounted bath shower set //
Gruppo vasca 4 fori per montaggio bordo
vasca // Batería de bañera a cuatro
orificios para montaje a borde de bañera

13 672 730
Bath spout with stand pipe // Bocca
vasca con tubo verticale // Caño de bañera
con tubo vertical

27 312 730
Three-hole single-lever bath mixer for
bath rim // Gruppo vasca tre fori con
miscelatore monocomando per montaggio
a bordo vasca // Batería monomando
de tres orificios para montaje en el borde
de bañera

13 801 730
1/2" wall-mounted bath spout //
Bocca vasca montaggio a muro 1/2" //
Caño de bañera a pared 1/2"

13 430 730
Wall-mounted cascade bath spout //
Bocca di erogazione a getto per vasca
montaggio a muro // Caño de bañera
en cascada montaje a pared

13 512 730
Bath spout with automatic bath/shower
diverter // Bocca vasca con deviatore
automatico vasca/doccia // Caño
de bañera con conmutación automática
bañera/ducha

13 630 730
Cascade bath spout for deck mounting //
Bocca di erogazione a getto per montaggio
verticale // Caño de bañera en cascada
para montaje vertical

27 708 780
Deck-mounted shower assembly // Gruppo
doccetta con flessibile montaggio bordo
vasca // Juego de manguera para ducha,
montaje a borde de bañera



20 000 732 / 20 000 733



20 001 732 / 20 001 733



20 000 730 / 20 000 731



27 808 730



36 009 730



36 010 730



36 335 730



29 335 730



29 140 730



27 818 730



36 009 730



36 010 730

20 000 732 / 20 000 733

Deck valve clockwise closing, hot / anti-clockwise closing, cold // Rubinetto laterale a chiusura a destra, calda / a chiusura a sinistra, fredda // Válvula lateral cierre a derecha, caliente / cierre a izquierda, fría

20 001 732 / 20 001 733

Deck valve clockwise closing, cold / anti-clockwise closing, hot // Rubinetto laterale a chiusura a destra, fredda / a chiusura a sinistra, calda // Válvula lateral cierre a derecha, fría / cierre a izquierda, caliente

20 000 730 / 20 000 731

Deck valve clockwise closing, cold / anti-clockwise closing, hot // Rubinetto laterale a chiusura a destra, fredda / a chiusura a sinistra, calda // Válvula lateral cierre a derecha, fría / cierre a izquierda, caliente

27 808 730

Complete hand shower set // Gruppo doccia con flessibile a muro // Juego de ducha de mano con codo de conexión a pared

27 818 730

Complete hand shower set // Gruppo doccia con flessibile a muro // Juego de ducha de mano con codo de conexión a pared

36 009 730

Wall-mounted single-lever shower mixer with shower set // Miscelatore monocomando incasso con doccia e flessibile e asta saliscendi // Batería monomando empotrada para ducha con ducha de mano y barra

36 010 730

Wall-mounted single-lever shower mixer with shower set // Miscelatore monocomando incasso con doccia e flessibile e asta saliscendi // Batería monomando empotrada para ducha con ducha de mano y barra

36 335 730

2 valves with diverter for wall mounting // 2 rubinetti con deviatore per montaggio a muro // 2 válvulas con inversor para montaje a pared

29 335 730

2 valves with diverter for deck mounting // 2 rubinetti con deviatore per montaggio verticale // 2 válvulas con inversor para montaje vertical

29 140 730

Two-way deck-mounted diverter // Deviatore a due vie bordo vasca // Inversor de dos vías para montaje a borde de bañera



28 050 730

36 416 780 + 3x 36 310 730 /
+ 2x 36 310 730 / + 1x 36 310 73036 416 780 + 3x 36 310 732 /
+ 2x 36 310 732 / + 1x 36 310 732

36 015 730



36 115 730



36 310 730



36 104 730



36 310 732



28 450 730



36 416 780 + 1x 36 331 730

28 050 730
Wall bracket // Supporto doccia //
Soporte de ducha

36 416 780 + 1x 36 331 730
xTool thermostat module with 3 valves,
with cover plate // xTool modulo termostato
con 3 rubinetti, con piastra di copertura //
Módulo de termostato xTool con
3 válvulas, con cubierta

36 416 780 + 3x 36 310 730 /
+ 2x 36 310 730 / + 1x 36 310 730
xTool thermostat module with 3 valves /
2 valves / 1 valve // xTool modulo termostato
con 3 rubinetti / 2 rubinetti /
1 rubinetto // Módulo de termostato xTool
con 3 válvulas / 2 válvulas / 1 válvula

36 416 780 + 3x 36 310 732 /
+ 2x 36 310 732 / + 1x 36 310 732
xTool thermostat module with 3 valves /
2 valves / 1 valve // xTool modulo termostato
con 3 rubinetti / 2 rubinetti /
1 rubinetto // Módulo de termostato xTool
con 3 válvulas / 2 válvulas / 1 válvula

36 015 730
xStream single-lever mixer for wall mounting
without diverter // xStream miscelatore
monocomando per montaggio a incasso
senza deviatore // Batería monomando
xStream para montaje empotrado sin
inversor

36 115 730
xStream single-lever mixer for wall mounting
with diverter // xStream miscelatore
monocomando per montaggio a incasso
con deviatore // Batería monomando
xStream para montaje empotrado con
inversor

36 310 730
Wall valve // Rubinetto incasso //
Llave de paso

36 104 730
Concealed two- and three-way diverter //
Deviatore a due/tre vie da incasso //
Inversor empotrado de dos/tres vías

36 310 732
Wall valve // Rubinetto incasso //
Llave de paso

28 450 730
Wall elbow // Raccordo curvo //
Codo de conexión a pared



26 402 730



26 403 730



28 518 780 / 28 519 780



28 568 730



12 660 979



28 508 730



36 515 979



28 548 730 / 28 558 730



83 030 730



83 060 730 / 83 080 730



83 211 730

26 402 730
Complete shower set // Gruppo doccetta
con flessibile e asta saliscendi // Juego de
ducha de mano con barra corredera

26 403 730
Complete shower set // Gruppo doccetta
con flessibile e asta saliscendi // Juego de
ducha de mano con barra corredera

28 518 780 / 28 519 780
Body spray without / with volume control //
Soffione laterale senza / con regolazione
di portata dell'acqua // Ducha lateral
de masaje articulada sin / con regulaci3n
de caudal

28 568 730
Shower to fix under the ceiling //
Soffione a pioggia con fissaggio a soffitto //
Ducha de lluvia con fijaci3n a plaf3n

12 660 979
WC actuator // Piastra di azionamento
WC // Placa de accionamiento de inodoro

83 211 730
1 arm towel bar, non-swivel //
Portasciugamani singolo, fisso //
Horquilla para toallas de mano, r3gida

28 508 730
Shower head with three settings //
Soffione regolabile a tre getti //
Brazo articulado de ducha ajustable
en 3 modos

36 515 979
SideRain concealed body spray //
SideRain soffione laterale incasso //
SideRain ducha lateral empotrada

28 548 730 / 28 558 730
Shower with wall fixing, 450 / 600 mm //
Soffione a pioggia con fissaggio a muro,
450 / 600 mm // Ducha de lluvia con
fijaci3n a pared, 450 / 600 mm

83 030 730
Bath grip, 300 mm // Maniglia d'appoggio,
300 mm // Barra para ba3era, 300 mm

83 060 730 / 83 080 730
Towel bar, 600 / 800 mm // Asta porta-
sciugamani, 600 / 800 mm // Barra para
toallas de ba3o, 600 / 800 mm



83 251 730



84 430 970 / 83 430 970



83 500 730



83 404 730



83 910 979 / 84 910 979



83 410 730



83 900 730

83 251 730
Hook // Gancio // Gancho

83 404 730
Glass container wall model, complete //
Supporto bicchiere modello da parete,
completo // Vaso de cristal modelo para
colocar en la pared, completo

83 410 730
Soap dish wall model, complete //
Portasaponetta modello da parete,
completo // Jabonera modelo para
colocar en la pared, completo

84 430 970 / 83 430 970
Lotion dispenser free-standing model / wall
model, complete // Dispenser per sapone
modello da appoggio/da parete, completo //
Dosificador de loci3n completo, modelo de
colocaci3n independiente / de pared

83 910 979 / 84 910 979
Toilet brush set wall model / free-standing
model, complete // Portaspazzola WC con
spazzola modello da parete / da appoggio,
completo // Juego de cepillo para WC
completo, modelo de pared / de colocaci3n
independiente

83 500 730
Tissue holder without cover //
Portarotolo senza coprirotolo //
Portarollos sin tapa

83 900 730
Toilet brush set wall model, complete //
Portaspazzola WC con spazzola modello
da parete, completo // Juego de cepillo
para WC completo, para colocar
en la pared

ALOYS F. DORNBRACHT GMBH & CO. KG
KÖBBINGSER MÜHLE 6 D-58640 ISERLOHN TELEFON +49 (0) 2371 433-470 FAX +49 (0) 2371 433-232
E-MAIL MAIL@DORNBRACHT.DE WWW.DORNBRACHT.COM

01 33 09 730 17

PRODUCT DESIGN SIEGER DESIGN ARCHITECTURE MIKE MEIRÉ PHOTOGRAPHY THOMAS POPINGER
CONCEPT & CREATION MEIRÉ UND MEIRÉ PRODUCT PHOTOGRAPHY FOTOSTUDIO TÖLLE

Model, programme and technical modifications as well as errors are excepted. // Con riserva di errore
e di modifiche tecniche, di modifiche ai modelli e alla gamma prodotti. // Nos reservamos el derecho a modificar
modelos o colecciones así como realizar modificaciones de carácter técnico, y a haber incurrido en errores.

