

**CATÁLOGO GENERAL**

*Haute Couture for your bath*

**v. 19-20**



**acquabella**



**acquabella**  
.....

*Haute Couture for your bath*

**LES TEXTURES>LE FINITURE>THE TEXTURES>DIE OBERFLÄCHEN**

**LES COULEURS>I COLORI>THE COLOURS>DIE FARBEN**

**RECEVEURS DE DOUCHE EXTRAPLATS SUR MESURE>PIATTI DOCCIA EXTRASOTTILI SU MISURA>  
BESPOKE SLIMLINE SHOWER TRAYS>DUSCHWANNEN NACH MASS**

**PANNEAUX>PANNELLI>PANELS>WANDPANELEE**

**PLANS DE TOILETTE SUR MESURE>PIANO LAVABI SU MISURA>BESPOKE WORKTOPS>WASCHTISCHE**

**ACCESSOIRES PLAN DE TOILETTE>ACCESSORI PIANO LAVABI>WORKTOP ACCESSORIES>WASCHTISCHE ZUBEHÖR**

**VASQUES>VASCHE>BASINS>WASCHBECKEN**

**MEUBLES ET ACCESSOIRES>MOBILI E ACCESSORI>FURNITURES AND ACCESSORIES>MÖBEL UND ZUBEHÖR**

**COLONNES D'HYDROMASSAGE>COLONNE IDROMASSAGGIO>SHOWER PANELS>DUSCHSÄULE**

**INFORMATION TECHNIQUE>INFORMAZIONE TECNICHE>TECHNICAL INFORMATION>TECHNISCHE INFORMATIONEN**

08-11

**LAS TEXTURAS**

12-15

**LOS COLORES**

16-127

**PLATOS DE DUCHA EXTRAPLANOS A MEDIDA**

128-151

**PANELES**

152-175

**ENCIMERAS A MEDIDA**

176-177

**ACCESORIOS ENCIMERAS**

178-185

**LAVABOS**

186-219

**MUEBLES Y ACCESORIOS**

220-227

**COLUMNAS DE HIDROMASAJE**

228-239

**INFORMACIÓN TÉCNICA**

## MÁS QUE UN PRODUCTO. 100% HECHO A MEDIDA



Hoy todos hablan de producto hecho a medida, pero Acquabella nació con esta identidad que después ha reforzado con un enfoque industrial riguroso, exacto y fiable, que le ha permitido respetar siempre sus rigurosos plazos de servicio y estándares de calidad.

### PLUS QU'UN PRODUIT. FAIT SUR MESURE A 100%

Tout le monde parle de produit fait sur mesure. Acquabella est née avec cette identité, qui s'est vue renforcée par une vision industrielle rigoureuse, exacte et fiable.

### PIÙ D'UN PRODOTTO FATTO 100% SU MISURA

Forse oggi tanti parlano di prodotti su misura, però l'Acquabella è proprio nata con questa identità, rinforzata con un approccio industriale esatto e fidabile che l'ha permessa di rispettare sempre i tempi di consegna e i rigorosi standard di qualità.

### MORE THAN A PRODUCT. 100% BESPOKE

Nowadays everyone talks about bespoke products. Acquabella was born with this identity. We continue to re-inforce our beginnings with a rigorous industrial approach providing accuracy and reliability and ensuring service and quality within our ambition to meet the strictest deadlines.

### MEHR ALS NUR EIN PRODUKT. 100 % MASSANFERTIGUNG

Alle reden heute über maßgeschneiderte Produkte, aber Acquabella entstand bereits mit dieser Identität. Ein kompromissloser, industriell verwirklichter Ansatz hat die Präzision und Verlässlichkeit mit der Zeit weiter gestärkt und bürgt für die Einhaltung aller Qualitätsstandards und Lieferfristen.

## 100% HECHO EN ESPAÑA PARA EL MUNDO



Nuestros productos y nuestra filosofía encarnan a la perfección el espíritu de nuestra tierra y nuestra gente. Creatividad, voluntad de superación y pasión por el trabajo bien hecho. Mimamos el detalle y seguimos las últimas tendencias en decoración, pero nunca renunciamos a las exigencias de calidad y servicio que nos han permitido exportar nuestras creaciones a los países más exigentes.

### FAIT EN ESPAGNE A 100%

Nos produits et notre philosophie incarnent à la perfection notre mentalité. Créativité et passion pour un travail bien fait. Le moindre détail est pris en compte. Nous suivons de près les dernières tendances en décoration, sans renoncer aux exigences de qualité et de service qui nous ont permis d'exporter dans les pays les plus exigeants.

### 100% MADE IN SPAIN PER IL MONDO

I nostri prodotti e la nostra filosofia sono la giusta personificazione del nostro paese e della nostra gente. Creatività, volontà di superamento e passione per il lavoro ben fatto. Coccoliamo il minimo dettaglio e seguiamo le ultime tendenze nell'arredo bagno, anche se non rinunciamo mai alle esigenze di qualità e servizio che ci hanno permesso di esportare le nostre creazioni ai paesi più esigenti.

### 100% MADE IN SPAIN FOR THE WORLD

Our products and our philosophy embody to perfection the spirit of our land and our people. Creativity along with a desire to excel combined with a passion for work that is well done is our goal. We care about the detail and we follow the latest trends in decor without compromising the high demands of quality and service that have allowed us to export our creations to the most demanding locations.

### 100 % IN SPANIEN HERGESTELLT UND FÜR DIE GANZE WELT BESTIMMT

Unsere Erzeugnisse und unsere Philosophie verdeutlichen hervorragend den Geist unserer Region und ihrer Menschen: Kreativität, den Willen, sich selbst zu übertreffen, und die Leidenschaft für gute Arbeit. Wir achten aufs kleinste Detail, verfolgen die neuesten Trends in Raumgestaltung und Dekoration und verzichten dabei niemals auf unsere hohen Ansprüche an Qualität und Service, die uns das Tor zum Export auch in anspruchsvollste Länder geöffnet haben.



**CONSTRUPLAS, S.L.U. , en la búsqueda de la diferenciación como principal objetivo, es consciente de la necesidad de desarrollar y establecer un sistema de gestión de calidad.**

**En consecuencia, se compromete a adoptar una actitud responsable con la calidad, exigible a todo el personal de su organización y empresas colaboradoras, siguiendo unos principios de actuación orientados hacia la mejora continua y el logro de los objetivos definidos.**

#### AMÉLIORATION CONTINUE

CONSTRUPLAS, S.L.U. est conscient de la nécessité de développer et d'établir un système de gestion de qualité afin d'atteindre son principal objectif, la différenciation. Par conséquent, CONSTRUPLAS, S.L.U. s'engage à adopter une attitude responsable envers la qualité, exigible à tout le personnel de son organisation ainsi qu'aux entreprises avec lesquelles elle collabore, en suivant des principes de plans d'actions orientés vers l'amélioration continue et l'atteinte des objectifs définis.

#### MIGLIORAMENTO CONTINUO


CONSTRUPLAS S.L.U. è cosciente della necessità di sviluppare e stabilire un sistema-qualità forte e definito, per potere raggiungere il nostro principale obiettivo, la differenziazione. Conseguentemente, ci impegniamo, nel raggiungimento di questo alto livello qualitativo, compromettendo anche le nostre risorse umane, oltre le imprese collaboratrici, seguendo i principi di attuazione, che ci orientano verso il miglioramento continuo ed il raggiungimento degli obiettivi prestabiliti.

#### CONTINUOUS IMPROVEMENT

CONSTRUPLAS, S.L.U. is aware of the need to develop and establish a quality management system, in order to achieve our main objective, to be different from the rest. Consequently, it is committed to adopting a responsible attitude towards quality, which is required of all members of its organization and collaborating companies, following principles of action aimed at continuous improvement and the achievement of defined objectives.

#### KONTINUIERLICHE VERBESSERUNG

CONSTRUPLAS, S.L.U. ist sich der Notwendigkeit bewusst, ein Qualitätsmanagementsystem zu entwickeln und einzuführen, um unser Hauptziel, die Differenzierung, zu erreichen. In diesem Sinne verpflichtet wir uns dazu, eine verantwortungsbewusste Haltung mit der Qualität nach Handlungsprinzipien, die auf kontinuierliche Verbesserung und die Erreichung der vorgegebenen Ziele ausgerichtet sind, einzunehmen, was sich auf alle Mitarbeiter der Organisation sowie auf Partnerunternehmen erstreckt.



## UNA VISIÓN QUE NOS HA TRAÍDO HASTA AQUÍ

**Nuestro coraje y perseverancia nos han traído hasta aquí tras 25 años de historia. Flexibilidad y coherencia para adaptarnos a las necesidades cambiantes de nuestros clientes sin perder nuestro propio estilo, capacidad de leer y prever las necesidades del futuro.**

**Acquabella nace con la visión de dar vida a ambientes de baño ricos, fascinantes y llenos de elegancia, creadores de experiencias únicas, capaces de suscitar emociones.**

#### UN SAVOIR FAIRE QUI NOUS A PERMIS D'ALLER SI LOIN

Notre persévérance nous a mené là où nous sommes, aujourd'hui après 25 ans d'histoire. Flexibilité et cohérence permettent de nous adapter aux exigences de nos clients sans pour autant perdre notre propre style, notre capacité de voir et prévoir les demandes du marché. Acquabella donne vie à des ambiances salle de bain fascinantes et pleines d'élégance.

#### UNA VISIONE CHE CI HA RIPORTATO FINO QUI

La nostra audacia e perseveranza ci ha riportato fino qui dopo 25 anni di storia. E la nostra flessibilità e coerenza ci permettono di adattarci alle necessità cambianti e variabili dei nostri clienti senza perdere il proprio stile e la capacità di prevedere le necessità del futuro. Acquabella dà vita agli ambienti bagno più ricchi, affascinanti e pieni di eleganza creando esperienze uniche capaci di suscitare emozioni.

#### A VISION THAT HAS BROUGHT US HERE

Our courage and perseverance has brought us here after 25 years of research. Flexibility and consistency to adapt to the changing needs of the customer without losing our own style is our aim. We strive to continue to predict and anticipate our customers future needs.

Acquabella was born with the vision of giving life to your bathing environment. Our creations continue to arouse emotions and allow you to experience to the full their elegance and beauty.

#### UNSERE VISION HAT UNS BIS HIERHER GEBRACHT

Im Verlauf einer zwanzigjährigen Geschichte haben wir es bis hierher geschafft, wo wir jetzt stehen. Wir sind flexibel und passen uns den veränderlichen Bedürfnissen unserer Kunden an, bleiben dabei immer stimmig und unserem Stil treu und nehmen zukünftige Notwendigkeiten vorweg. Acquabella wurde aus der Idee geboren, faszinierende Badezimmer mit eleganter und reichhaltiger Atmosphäre zu kreieren, die einzigartige Erlebnisse ermöglichen und Emotionen freisetzen.



## LAS PERSONAS, EL CENTRO DE TODO



Nuestra fuerza es nuestra gente. Su entusiasmo, su creatividad, su dedicación, su profesionalidad nos han hecho quienes somos: atrevidos, transgresores a veces, creativos, rigurosos y globales. Ellos son, han sido y serán quienes día a día velan por el mimo y cuidado a cada proyecto que nuestros clientes nos confían.

### NOTRE SOCIÉTÉ

Notre force c'est la compétence de notre personnel. Grâce à son enthousiasme, sa créativité, et son engagement, nous avons gagné la confiance de nos clients.

### LE PERSONE AL CENTRO A TUTTO

La nostra forza è la nostra gente. Il loro entusiasmo, la loro creatività, il loro impegno e la loro professionalità ci hanno fatto diventare chi siamo: audaci, magari trasgressori, creativi, rigorosi e globali. Loro sono, furono e continueranno ad essere giorno dopo giorno quelli che curano ogni progetto che ci affidano i nostri clienti.

### PEOPLE - THE CENTER OF EVERYTHING

Our strength is our people. Their enthusiasm, creativity, dedication and professionalism has made us who we are: daring, innovative, creative, rigorous and global. We have and will continue to provide the professional care of each and every project that our customer trusts us to do.

### STETS IM ZENTRUM: DIE MENSCHEN

Unsere Mitarbeiter sind unsere Stärke. Ihr Enthusiasmus, ihre Kreativität, ihre Hingabe und ihre professionelle Arbeit haben uns zu dem gemacht, was wir sind: Sie sind gewagt, kreativ, rigoros und global – und manchmal übertreten sie Grenzen. Nach wie vor bürgen unsere Beschäftigten täglich für die Sorgfalt in jedem Projekt, das uns die Kunden anvertrauen.

## ESCUCHAR Y ACTUAR, SER EL FUTURO



La innovación es transversal en Acquabella, es el alimento que nos nutre. Texturas, procesos, productos, formulaciones, envases, modos de exposición, todo es susceptible de ser cambiado y mejorado.

### ÉCOUTER, AGIR ET SE PROJETER DANS L'AVENIR

L'innovation, notre clé. Textures, processus, produits, formules, conditionnement, mode d'exposition, tout est susceptible d'être modifié et amélioré.

### ASCOLTARE E AGIRE, ESSERE IL FUTURO

L'innovazione è l'alimento che ci nutre in Acquabella. Finiture, processi, prodotti, impostazioni, imballaggi, campionari...tutto diventa sensibile al cambio e la migliore.

### TO LISTEN AND TO ACT. TO BE THE FUTURE

Innovation is synonymous with Acquabella. It is the food that nourishes us. Textures, processes, products, formulations, packaging, presentation – everything can be changed and/or improved to offer the very best for the Acquabella customer.

### ZUHÖREN UND HANDELN – SO SIND UND WERDEN WIR DIE ZUKUNFT

Bei Acquabella ist die Innovation überall – sie ist das Lebenselixier, das uns nährt. Gefüge und Strukturen, Prozesse, Produkte, Zusammensetzungen, Verpackungen, Arten der Ausstellung und Präsentation: Alles lässt sich ändern und verbessern.

# A LO QUE TU IMAGINAS, NOSOTROS LE DAMOS FORMA

CE QUE TU IMAGINES, NOUS LUI DONNONS FORME > A TE IMMAGINARLO, A NOI CREARLO >  
IF YOU CAN IMAGINE IT, WE CAN SHAPE IT > SIE STELLEN ES SICH VOR, WIR SCHAFFEN ES








LES TEXTURES>LE FINITURE>THE TEXTURES>DIE OBERFLÄCHEN

**LAS TEXTURAS**





**ARDESIA**

**PIEDRA Y OLAS>PIERRE ET VAGUES>PIETRA E ONDE>STONE AND WAVES>STEIN UND WELLE**



**ZERO**

**ASPECTO LISO>ASPECT LISSE>FINITURA LISCIA>SMOOTH LOOK>GLATTE OPTIK**



**NUDE**

**PURA PIEL>PURE PEAU>PURA PELLE>SKIN CARESS>PURES LEDER**

## **SLATE**

**PIZARRA Y AGUA>ARDOISE ET EAU>ARDESIA E ACQUA>SLATE AND WATER>SCHIEFER UND WASSER**

## **BETON**

**ASPECTO CEMENTO>ASPECT CIMENT>ASPETTO VISIVO CEMENTO>CONCRETE APPEARANCE>BETON OPTIK**


## **ETHNIC**

**MADERA Y CEMENTO>BOIS ET CIMENT>LEGNO E CEMENTO>WOOD AND CONCRETE>VERSTEINERTES HOLZ**



# LOS COLORES

LES COULEURS> I COLORI> THE COLOURS> DIE FARBEN



# Naturally made

## COLOURS

SAND	CAPUCCINO	FANGO	PLATINUM	ACIER	INK
------	-----------	-------	----------	-------	-----

# RAL / NCS

## COLOURS

RAL 1021	RAL 2003	RAL 3020	RAL 4005	RAL 5005	RAL 6027
----------	----------	----------	----------	----------	----------

\* EJEMPLOS RAL

# STANDARD

## COLOURS

BLANCO	NACAR	BEIGE	MARFIL	CREMA	GREY	CEMENTO	MOKA	LAVA	NEGRO
--------	-------	-------	--------	-------	------	---------	------	------	-------

# TODOS LOS COLORES EN TODAS LAS TEXTURAS

TOUS LES COLORIS DANS TOUTES LES TEXTURES  
TUTTI I COLORI IN TUTTE LE FINITURE  
ALL COLOURS IN ALL TEXTURES  
ALLE FARBEN IN ALLEN OBERFLÄCHEN







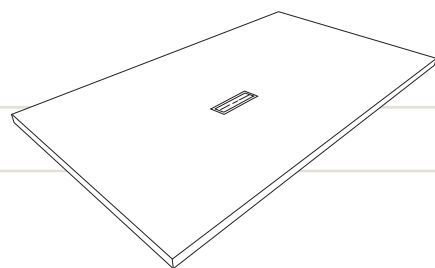
RECEVEURS DE DOUCHE> PIATTI DOCCIA> SHOWER TRAYS> DUSCHWANNEN

PLATOS DE DUCHA



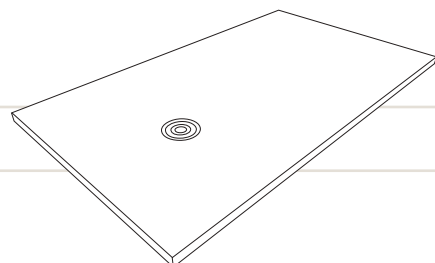
**CORE**

**ETHNIC**



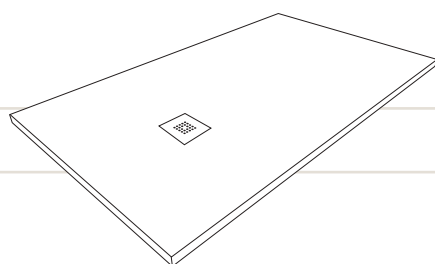
**FOCUS**

**BETON**



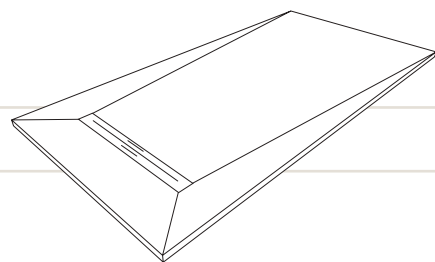
**BASE**

**BETON, SLATE, NUDE, ZERO**



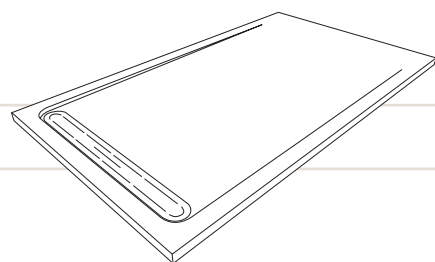
**PRISMA**

**SLATE**



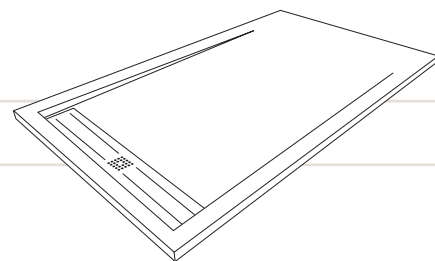
**DUO**

**SLATE**



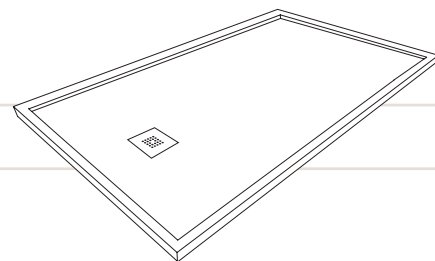
**TRENDY**

**ARDESIA**



**ARQ**

**ZERO**



## CON UN PLATO ACQUABELLA TODO SON VENTAJAS

LE RECEVEUR ACQUABELLA QUE DES AVANTAGES>I NOSTRI PIATTI ACQUABELLA SONO TUTTO VANTAGGI>WITH AN ACQUABELLA SHOWER TRAY HERE ARE A FEW OF THE ADVANTAGES>ALLES SIND VORTEILE MIT EINER ACQUABELLA DUSCHWANNE



### ELIGE LA TEXTURA QUE MÁS TE GUSTE... SE ACABARON LOS PLATOS DE DUCHA BLANCOS, LISOS Y ABURRIDOS.

Choisissez la texture qui vous plait...finis les receveurs de douche classiques.  
Scegli la finitura a piacere...sono finiti i piatti doccia bianchi, lisci e noiosi.  
Choose the finish that you prefer... no more boring, white and smooth shower trays.  
Suchen Sie sich Ihre allerliebteste Oberfläche aus... es ist das Ende der weißen, glatten und langweiligen Duschwannen.

### APROVECHA CADA CM DE TU ESPACIO... Y NO IMPORTA SI ES GRANDE... O PEQUEÑO...O IRREGULAR.

Profitez de chaque cm de votre espace...peu importe qu'il soit grand... petit...ou irrégulier.  
Fai buon uso di ogni cm del tuo spazio...e non importa se è grande...o piccolo...o irregolare.  
Maximise every cm of your space... it does not matter if it is big... or small... or irregular.  
Nutzen Sie jeden cm im Raum...macht nichts aus, ob groß, klein oder ungleichförmig.



### DA UN TOQUE DE COLOR EN TU BAÑO. ESCOGE ENTRE NUESTRA CARTA ESTÁNDAR O ELIGE UN COLOR DE NUESTRA GAMA NATURALS/ESSENTIALS O BIEN, ATREVETE CON CUALQUIER COLOR RAL O NCS.

Une touche de couleur dans votre salle de bain. choisissez entre notre carte standard ou carte naturels/essentiels, ou osez une couleur ral ou NCS.  
Dà un tocco di colore al tuo bagno. scegli dalla nostra tabella colori standard o considera pure le nostre possibilità naturali/essentials o accetta anzi la sfida di qualsiasi colore ral o NCS.  
Add a touch of style to your bathroom and choose from our standard or naturals/essentials range. alternatively you can be even more creative and choose from the ral or NCS colour range.  
Führen Sie die Farben in Ihrem Badezimmer ein. Suchen Sie sich eine Farbe aus unserem Standard und Naturally Made Farbsortiment aus, oder trauen Sie sich eine Farbe aus der RAL- oder NCS Farbpalette.

### COLOCA EL PLATO COMO QUIERAS, TENEMOS TODAS LAS SOLUCIONES. CON LA COLOCACIÓN NORMAL SÓLO TIENES QUE LEVANTAR TUS PIES 3 CM. Y SI LO PREFIERES... COLOCACIÓN A RAS PARA QUE TU BAÑO AUN PAREZCA MÁS AMPLIO.

Placer le receveur comme vous voulez, nous avons toutes les solutions. installation normale, vous n'avez qu'à soulever vos pieds 3cm, ou si vous le préférez installation à l'italienne.  
Piazza il piatto a voglia, abbiamo tutte le soluzioni. con l'installazione normale solo devi alzare i piedi di 3 cm. e se preferisci...facciamo a filo pavimento e diamo più grandezza alla tua toilette.  
Our shower trays are only 3 cm in depth but if you prefer you can place them flush with your floor covering to make your bathroom look even larger.  
Verlegen Sie Ihre Duschwanne auf Wunsch, wir bieten alle Lösungen an. Mit der Standard Verlegung erbigt sich eine barrierearme Wanne (nur 3cm Höhe). Erlaubt jedoch auch auf Wunsch eine Barrierefreie Verlegung, zum freien Zugang in Ihre Duschwanne.



### PARA COMPLETAR TU BAÑO TAMBIÉN DISPONES DE NUESTROS PANELES AKRON. CONSIGUE UN ESPACIO CON LOS COLORES Y TEXTURAS QUE MÁS TE GUSTEN, Y MINIMIZA LAS JUNTAS. DISPONIBLES HASTA 2,40X1,20M.

Pour compléter votre salle de bain vous disposez aussi de nos panneaux muraux. vous obtiendrez un espace avec les couleurs et textures qui vous plaisent, en minimisant les jointures. disponibles jusqu'à 2,40x1,20m.  
Abbiniamoli anche i nostri pannelli akron e costruiamo lo spazio dei nostri colori e finiture preferiti minimizzando pure le giunte. ce li abbiamo disponibili di misure fino a 2,40x1,20m.  
To complement your shower tray and bathroom we can also provide our exclusive akron wall panels. Get a space with the colours and finishes that you prefer. with panel sizes available up to 2.40 x 1.20 metres you can keep joints to a minimum.  
Als Zusatz für Ihr Bad bieten wir auch unsere Akron Wandpaneele an. Gestalten Sie Ihr Badezimmer mit den gleichen Farben, Nuancen und Oberflächen wie Ihre Wanne und reduzieren Sie gleichzeitig die Fugenzahl in der Nasszelle auf der geringsten Anzahl.

### QUEDATE TRANQUILO PORQUE NUESTROS PLATOS SON ANTIDESLIZANTES.

Nos receveurs sont antidérapants.  
Non ti preoccupare, che i nostri piatti sono antiscivolo.  
All our shower trays are antislip.  
Keine Sorge! Unsere Wannen sind alle Rutschhemmend.



# CORE ETHNIC

PLATOS DE DUCHA EXTRAPLANOS


RECEVEURS DE DOUCHE > PIATTI DOCCIA > SHOWER TRAYS > DUSCHWANNEN

PLATOS DE DUCHA EXTRAPLANOS > RECEVEURS DE DOUCHE > PIATTI DOCCIA > SHOWER TRAYS > DUSCHWANNEN


CORE ETHNIC




70 x




80 x



90 x



100 x



A MEDIDA > SUR MESURE > SU MISURA > BESPOKE > NACH MAß

70 - 100



80 - 200

NOTA: Posibilidad de rejilla inox.  
 NOTE: Possibilit  de grille en inox.  
 NOTA: Possibilit  griglia inox.  
 NOTE: Possibility of inox grid.  
 HINWEIS: Erh ltlich Edelstahl Gitter.

NOTA: Las medidas m ximas pueden variar entre  $\pm 1\%$   
 NOTE: Les dimensions maximales peuvent varier approx  $\pm 1\%$   
 NOTE: Le misure massime possono variare  $\pm 1\%$   
 NOTE: Maximum sizes may vary  $\pm 1\%$   
 HINWEIS: Die maximalen Abmessungen k nnen variieren zwischen  $\pm 1\%$



DISPONIBLE REJILLA AKRON  
 GRILLE AKRON DISPONIBLE  
 DISPONIBILE GRILIA AKRON  
 GRID AKRON AVAILABLE  
 VERFUGBAR GITTER AKRON



DISPONIBLE REJILLA INOX  
 GRILLE INOX DISPONIBLE  
 DISPONIBILE GRILIA INOX  
 GRID INOX AVAILABLE  
 VERFUGBAR GITTER INOX




CLASE 3  
 ANTIDESLIZAMIENTO CLASE 3 UNE-ENV 12633:2003 Anexo A  
 ANTISCIVOLO CLASSE 3 UNE-ENV 12633:2003 Anexo A  
 ANTISLIP CLASS 3 UNE-ENV 12633:2003 Anexo A  
 RUTSCHFESTIGKEIT KLASSE 3 UNE-ENV 12633:2003 Anexo A



Core Ethnic marfil

**REJILLAS DISPONIBLES > GRILLES DISPONIBLES > GRIGLIE DISPONIBILI > AVAILABLES GRIDS > VERFÜGBARE STAHLGITTER**




AKRON



INOX

**COLORES STANDARD > COULEURS STANDARD > COLORI STANDARD > STANDARD COLOURS > STANDARDFARBEN**



BLANCO

NACAR

BEIGE

MARFIL

CREMA

GREY

CEMENTO

MOKA

LAVA

NEGRO







Core Ethnic crema 200x100 cm / Paneles Ethnic crema 100x120 cm / Paneles Ethnic Decor crema 100x240, 120x240 cm / Paneles Ethnic blanco 120x240 cm / Encimera One SF Ethnic NCS S 7010-G10Y 120,3x46,5 cm / Estantes Show negro Ethnic NCS S 7010-G10Y / Mueble Integra Ethnic NCS S 7010-G10Y 120 cm / On-Top Colors Circle XL Beton crema.

# CORE ETHNIC

PLATOS DE DUCHA EXTRAPLANOS

RECEVEURS DE DOUCHE > PIATTI DOCCIA > SHOWER TRAYS > DUSCHWANNEN





Core Ethnic crema 200x100 cm

**PLATOS DE DUCHA EXTRAPLANOS**

RECEVEURS DE DOUCHE > PIATTI DOGGIA > SHOWER TRAYS > DUSCHWANNEN

**CORE ETHNIC**





# CORE ETHNIC

PLATOS DE DUCHA EXTRAPLANOS

RECEVEURS DE DOUCHE > PIATTI DOCCIA > SHOWER TRAYS > DUSCHWANNEN





Core Ethnic NCS S 7010-G10Y 120x100 cm / Paneles Ethnic Decor crema 240x120 cm / Paneles Ethnic crema 240x120 cm / Mueble Integra 120 Ethnic NCS S 7010-G10Y / Encimera One SF Ethnic NCS S 7010-G10Y 120,3 x 46,5 cm / Lavabos On-Top Colors circle Beton XL crema



# FOCUS BETON

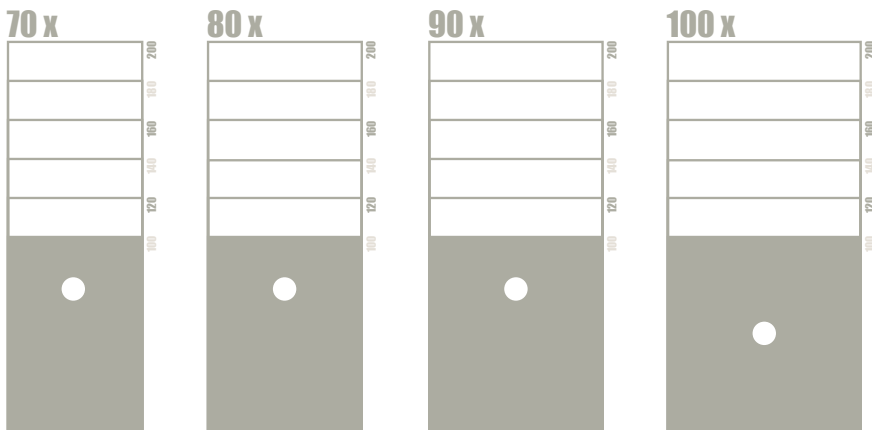
PLATOS DE DUCHA EXTRAPLANOS

RECEVEURS DE DOUCHE > PIATTI DOCCIA > SHOWER TRAYS > DUSCHWANNEN

PLATOS DE DUCHA EXTRAPLANOS > RECEVEURS DE DOUCHE > PIATTI DOCCIA > SHOWER TRAYS > DUSCHWANNEN

**FOCUS BETON**





A MEDIDA > SUR MESURE > SU MISURA > BESPOKE > NACH MASS

70 - 100



NOTA: Las medidas máximas pueden variar entre ±1%  
 NOTE: Les dimensions maximales peuvent varier approx ±1%  
 NOTA: Le misure massime possono variare ±1%  
 NOTE: Maximum sizes may vary ±1%  
 HINWEIS: Die maximalen Abmessungen können variieren zwischen ±1%



DISPONIBLE REJILLA AKRON  
 GRILLE AKRON DISPONIBLE  
 DISPONIBILE GRILIA AKRON  
 GRID AKRON AVAILABLE  
 VERFÜGBAR GITTER AKRON



ANTIDESLIZAMIENTO CLASE 3 UNE-ENV 12633:2003 Anexo A  
 ANTIDERAPANT CLASSE 3 UNE-ENV 12633:2003 Anexo A  
 ANTISCIPOLO CLASSE 3 UNE-ENV 12633:2003 Anexo A  
 ANTISLIP CLASS 3 UNE-ENV 12633:2003 Anexo A  
 RUTSCHFESTIGKEIT KLASSE 3 UNE-ENV 12633:2003 Anexo A




Focus inox Beton negro

**ACABADOS DEL ARO METÁLICO > COLORIS CERCLE MÉTALLIQUE > COLORI DEL ANELLO METALLICO > METAL RING FINISH > AUSFÜHRUNGEN DES METALRINGS**



**COLORES STANDARD > COULEURS STANDARD > COLORI STANDARD > STANDARD COLOURS > STANDARDFARBEN**



# FOCUS BETON

PLATOS DE DUCHA EXTRAPLANOS

RECEVEURS DE DOUCHE > PIATTI DOCCIA > SHOWER TRAYS > DUSCHWANNEN





Focus negro Beton blanco 200x100 cm / Paneles Beton blanco 240x100 / Paneles Beton negro 240x100 / Mueble Box blanco 120 cm / Encimera Infinity-52 CF Beton negro 150x49 cm / Armario Box blanco / Espejo Show Beton negro 120x50 cm / Mueble Motion Beton negro / Estantes Show blanco Beton negro

PLATOS DE DUCHA EXTRAPLANOS

RECEVEURS DE DOUCHE > PIATTI DOCCIA > SHOWER TRAYS > DUSCHWANNEN

**FOCUS  
BETON**





Focus cobre Beton blanco 200x100 cm / Paneles Beton crema 240x100, 240x120 cm / Paneles Muretto Vintage NCS S 3020-G30Y 120x45 cm / Mueble Box blanco 100 cm / Encimera One CF Beton blanco 165x50 cm / Estantes Show Beton blanco / On-Top Circle XL Beton crema



# FOCUS BETON

PLATOS DE DUCHA EXTRAPLANOS

RECEVEURS DE DOUCHE > PIATTI DOCCIA > SHOWER TRAYS > DUSCHWANNEN





Focus cobre Beton blanco 200x100 cm / Paneles Beton crema 240x100 cm / Paneles Muretto Vintage blanco 120x45 cm / Estante Box Beton crema 70 cm / Mueble Motion Beton NCS S 3020-G30Y

# BASE BETON

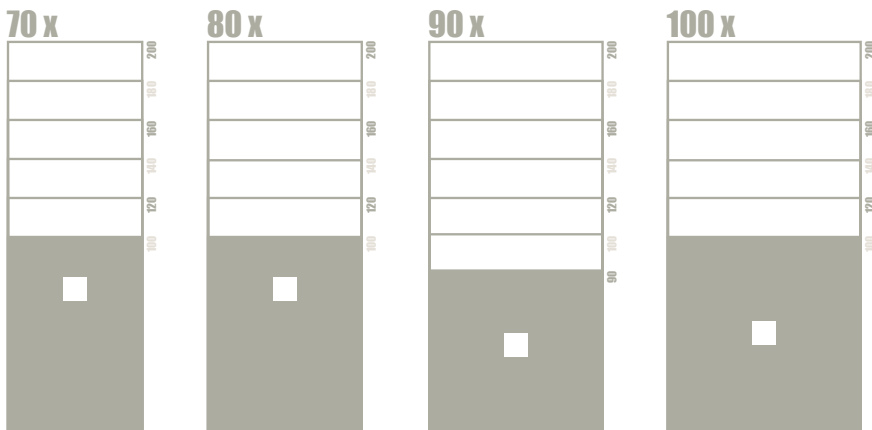
**PLATOS DE DUCHA EXTRAPLANOS**

RECEVEURS DE DOUCHE > PIATTI DOCCIA > SHOWER TRAYS > DUSCHWANNEN

PLATOS DE DUCHA EXTRAPLANOS > RECEVEURS DE DOUCHE > PIATTI DOCCIA > SHOWER TRAYS > DUSCHWANNEN


**BASE BETON**





A MEDIDA > SUR MESURE > SU MISURA > BESPOKE > NACH MASS

70 - 100



NOTA: Las medidas máximas pueden variar entre  $\pm 1\%$   
 NOTE: Les dimensions maximales peuvent varier approx  $\pm 1\%$   
 NOTA: Le misure massime possono variare  $\pm 1\%$   
 NOTE: Maximum sizes may vary  $\pm 1\%$   
 HINWEIS: Die maximalen Abmessungen können variieren zwischen  $\pm 1\%$



DISPONIBLE REJILLA AKRON / INOX  
 GRILLE AKRON / INOX DISPONIBLE  
 DISPONIBILE GRILIA AKRON / INOX  
 GRID AKRON / INOX AVAILABLE  
 VERFÜGBAR GITTER AKRON / INOX




ANTIDESLIZAMIENTO CLASE 3 UNE-ENV 12633:2003 Anexo A  
 ANTIDERAPANT CLASSE 3 UNE-ENV 12633:2003 Anexo A  
 ANTISCIVOLO CLASSE 3 UNE-ENV 12633:2003 Anexo A  
 ANTISLIP CLASS 3 UNE-ENV 12633:2003 Anexo A  
 RUTSCHFESTIGKEIT KLASSE 3 UNE-ENV 12633:2003 Anexo A



Base Beton grey

COLORES STANDARD > COULEURS STANDARD > COLORI STANDARD > STANDARD COLOURS > STANDARDFARBEN



BLANCO

NACAR

BEIGE

MARFIL

CREMA

GREY

CEMENTO

MOKA

LAVA

NEGRO

**PLATOS DE DUCHA EXTRAPLANOS**

RECEVEURS DE DOUCHE > PIATTI DOCCIA > SHOWER TRAYS > DUSCHWANNEN

**BASE BETON**



Base Beton cemento 200x100 cm





Base Beton grey 200x100 cm / Estante Box Beton crema 70 cm / Paneles Beton grey 240x100 cm, 240x120 cm / Paneles Muretto Vintage blanco 120x45 cm / Mueble Box madera 120 cm / Encimera Infinity CFR Beton grey 120 cm / Espejo Box madera 120 cm / Mueble Motion Beton crema.



# BASE BETON

PLATOS DE DUCHA EXTRAPLANOS

RECEVEURS DE DOUCHE > PIATTI DOCCIA > SHOWER TRAYS > DUSCHWANNEN





Base Beton grey 200x100 cm / Estantes Show Beton crema / Paneles Beton crema 240x100 cm / Paneles Muretto Loft XL crema 240x120 cm / Encimera Infinity2 Beton grey 220 cm / Encimera One CFR Beton grey 220 cm

# BASE BETON

PLATOS DE DUCHA EXTRAPLANOS

RECEVEURS DE DOUCHE > PIATTI DOCCIA > SHOWER TRAYS > DUSCHWANNEN





**PLATOS DE DUCHA EXTRAPLANOS**

**RECEVEURS DE DOUCHE > PIATTI DOCCIA > SHOWER TRAYS > DUSCHWANNEN**

**BASE BETON**





Base Beton cemento 200x100 cm / Estantes Show Beton cemento / Paneles Beton cemento 240x100 cm / Mueble Box madera 120 cm / Encimera Infinity CFR Beton cemento 120 cm / Espejo Box madera 120 cm / Columna de ducha Kendo Beton cemento

# BASE SLATE

**PLATOS DE DUCHA EXTRAPLANOS**

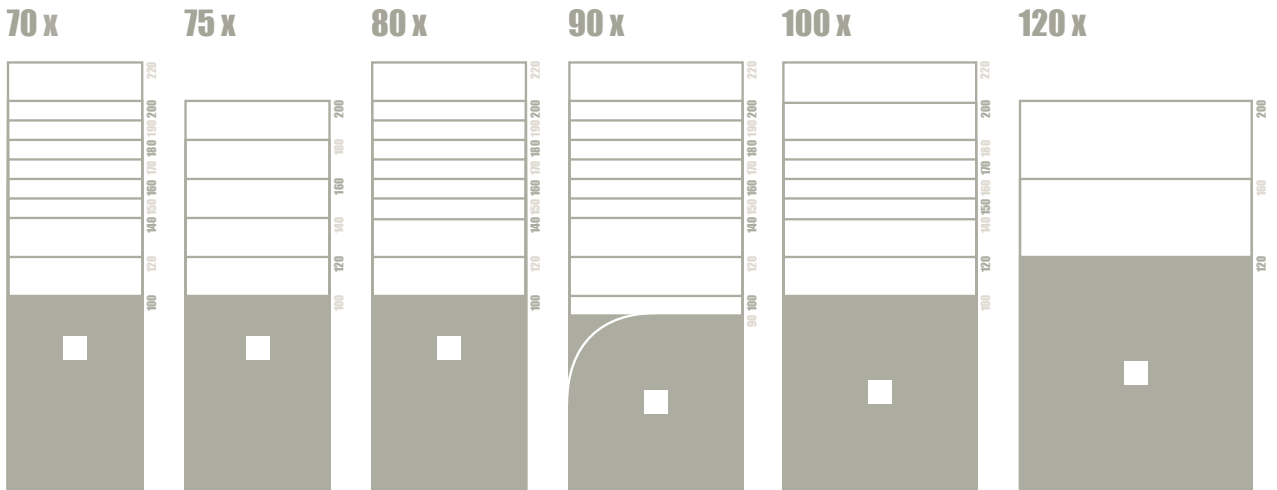
RECEVEURS DE DOUCHE > PIATTI DOCCIA > SHOWER TRAYS > DUSCHWANNEN

PLATOS DE DUCHA EXTRAPLANOS > RECEVEURS DE DOUCHE > PIATTI DOCCIA > SHOWER TRAYS > DUSCHWANNEN

## BASE SLATE








A MEDIDA > SUR MESURE > SU MISURA > BESPOKE > NACH MAß

70 - 120




NOTA: Las medidas máximas pueden variar entre  $\pm 1\%$   
 NOTE: Les dimensions maximales peuvent varier  $\pm 1\%$   
 NOTA: Le misure massime possono variare  $\pm 1\%$   
 NOTE: Maximum sizes may vary  $\pm 1\%$   
 HINWEIS: Die maximalen Abmessungen können variieren zwischen  $\pm 1\%$



DISPONIBLE REJILLA AKRON / INOX  
 GRILLE AKRON / INOX DISPONIBLE  
 DISPONIBILE GRILIA AKRON / INOX  
 GRID AKRON / INOX AVAILABLE  
 VERFÜGBAR GITTER AKRON / INOX




CLASE 3  
 ANTIDESLIZAMIENTO CLASE 3 UNE-EN 12633:2003 Anexo A  
 ANTISCIVOLO CLASSE 3 UNE-EN 12633:2003 Anexo A  
 ANTISLIP CLASS 3 UNE-EN 12633:2003 Anexo A  
 RUTSCHFESTIGKEIT KLASSE 3 UNE-EN 12633:2003 Anexo A



Base Slate blanco

COLORES STANDARD > COULEURS STANDARD > COLORI STANDARD > STANDARD COLOURS > STANDARDFARBEN



BLANCO

NACAR

BEIGE

MARFIL

CREMA

GREY

CEMENTO

MOKA

LAVA

NEGRO

# BASE SLATE

PLATOS DE DUCHA EXTRAPLANOS

RECEVEURS DE DOUCHE > PIATTI DOCCIA > SHOWER TRAYS > DUSCHWANNEN






Base Slate NCS S 7020-R80B 200x100 cm / Paneles Slate marfil 240x100 cm / Paneles Muretto Vintage NCS S 7020-R80B 120x45 cm / Mueble Integra Box 120 cm / Encimera Integra Slate 120 cm XL NCS S 7020-R80B / Espejo Box madera 120 cm / Estantes Show negro Slate NCS S 7020-R80B.

# BASE SLATE

**PLATOS DE DUCHA EXTRAPLANOS**

RECEVEURS DE DOUCHE > PIATTI DOCCIA > SHOWER TRAYS > DUSCHWANNEN





# BASE SLATE

PLATOS DE DUCHA EXTRAPLANOS

RECEVEURS DE DOUCHE > PIATTI DOCCIA > SHOWER TRAYS > DUSCHWANNEN





Base Slate blanco 200x100 cm / Estantes Show Beton crema / Paneles Slate blanco 240x100 cm / Panel Beton crema 240x120 cm / Encimera Infinity 2 Slate blanco 220 cm / Mueble Motion Beton crema / Mueble Box madera.



# BASE SLATE

PLATOS DE DUCHA EXTRAPLANOS

RECEVEURS DE DOUCHE > PIATTI DOCCIA > SHOWER TRAYS > DUSCHWANNEN





**PLATOS DE DUCHA EXTRAPLANOS**

RECEVEURS DE DOUCHE > PIATTI DOCCIA > SHOWER TRAYS > DUSCHWANNEN

**BASE SLATE**






Base Slate blanco 120x90 cm / Estantes Show Slate blanco / Mueble Motion Slate blanco / Espejo Box blanco 100 cm / Paneles Slate blanco 240x90, 240x120 cm / Encimera Infinity Slate blanco 100x49 cm / Encimera One CFR Slate blanco 100x42 cm / Paneles Muretto Vintage blanco XL 240x120 cm / Columna de ducha Kendo Slate blanco / Mueble bastidor WC Slate acier

# BASE SLATE

PLATOS DE DUCHA EXTRAPLANOS

RECEVEURS DE DOUCHE > PIATTI DOCCIA > SHOWER TRAYS > DUSCHWANNEN






# BASE ZERO

**PLATOS DE DUCHA EXTRAPLANOS**




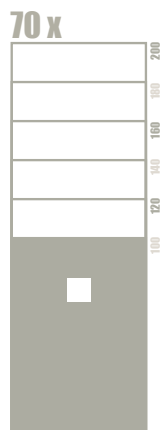
RECEVEURS DE DOUCHE > PIATTI DOCCIA > SHOWER TRAYS > DUSCHWANNEN

PLATOS DE DUCHA EXTRAPLANOS > RECEVEURS DE DOUCHE > PIATTI DOCCIA > SHOWER TRAYS > DUSCHWANNEN

**BASE ZERO**







A MEDIDA > SUR MESURE > SU MISURA > BESPOKE > NACH MASS

70 - 100



80 - 200

NOTA: Las medidas máximas pueden variar entre  $\pm 1\%$   
NOTE: Les dimensions maximales peuvent varier approx  $\pm 1\%$   
NOTA: Le misure massime possono variare  $\pm 1\%$   
NOTE: Maximum sizes may vary  $\pm 1\%$   
HINWEIS: Die maximalen Abmessungen können variieren zwischen  $\pm 1\%$




DISPONIBLE REJILLA AKRON / INOX  
DISPONIBILE GRILLA AKRON / INOX  
GRID AKRON / INOX AVAILABLE  
VERFÜGBAR GITTER AKRON / INOX



Base Zero blanco

**COLORES STANDARD > COULEURS STANDARD > COLORI STANDARD > STANDARD COLOURS > STANDARDFARBEN**



# BASE ZERO

PLATOS DE DUCHA EXTRAPLANOS

RECEVEURS DE DOUCHE > PIATTI DOCCIA > SHOWER TRAYS > DUSCHWANNEN





Base Zero negro 200x100 cm / Paneles Zero blanco 240x100 cm / Taburete Show negro Zero negro


# BASE NUDE

**PLATOS DE DUCHA EXTRAPLANOS**



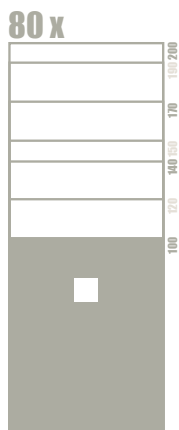
RECEVEURS DE DOUCHE > PIATTI DOCCIA > SHOWER TRAYS > DUSCHWANNEN

PLATOS DE DUCHA EXTRAPLANOS > RECEVEURS DE DOUCHE > PIATTI DOCCIA > SHOWER TRAYS > DUSCHWANNEN


**BASE NUDE**



MEDIDAS STANDARD > DIMENSIONS STANDARD > MISURE STANDARD > STANDARD SIZES > STANDARDABMESSUNGEN



A MEDIDA > SUR MESURE > SU MISURA > BESPOKE > NACH MAß



NOTA: Las medidas máximas pueden variar entre  $\pm 1\%$   
NOTE: Les dimensions maximales peuvent varier approx  $\pm 1\%$   
NOTA: Le misure massime possono variare  $\pm 1\%$   
NOTE: Maximum sizes may vary  $\pm 1\%$   
HINWEIS: Die maximalen Abmessungen können variieren zwischen  $\pm 1\%$




DISPONIBLE REJILLA AKRON / INOX  
DISPONIBILE GRILLA AKRON / INOX  
GRID AKRON / INOX AVAILABLE  
VERFÜGBAR GITTER AKRON / INOX



Base Nude capuccino

**COLORES STANDARD > COULEURS STANDARD > COLORI STANDARD > STANDARD COLOURS > STANDARDFARBEN**



BLANCO

NACAR

BEIGE

MARFIL

CREMA

GREY

CEMENTO

MOKA

LAVA

NEGRO



**PLATOS DE DUCHA EXTRAPLANOS**

RECEVEURS DE DOUCHE > PIATTI DOCCIA > SHOWER TRAYS > DUSCHWANNEN

**BASE NUDE**





Encimera Infinity 2 Nude capuccino 160 cm / Espejos Show Nude fango / Mueble Show Nude fango con ruedas / Base Nude fango 200x100 cm / Panel Nude capuccino 240x100 cm / Columna de ducha Kendo Nude fango / Estantes Show Nude fango / Asiento a pared Nude capuccino

# BASE NUDE

PLATOS DE DUCHA EXTRAPLANOS

RECEVEURS DE DOUCHE > PIATTI DOCCIA > SHOWER TRAYS > DUSCHWANNEN





**PLATOS DE DUCHA EXTRAPLANOS**

RECEVEURS DE DOUCHE > PIATTI DOCCIA > SHOWER TRAYS > DUSCHWANNEN

**BASE NUDE**






**ARQ ZERO**

**PLATOS DE DUCHA EXTRAPLANOS**

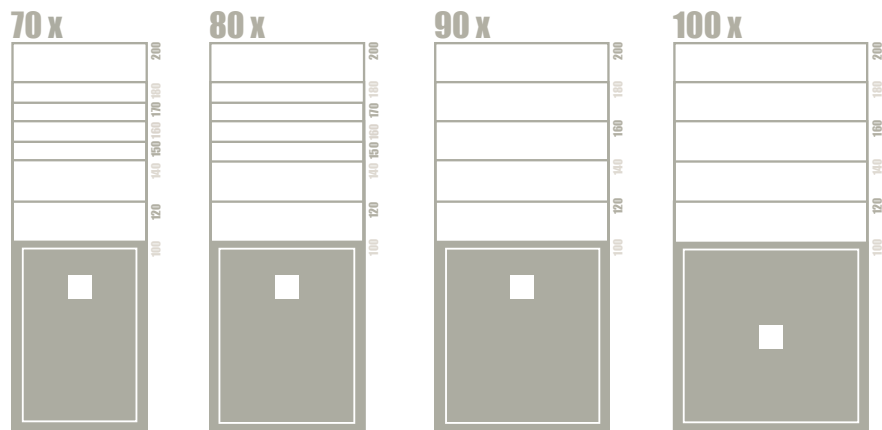
RECEVEURS DE DOUCHE > PIATTI DOCCIA > SHOWER TRAYS > DUSCHWANNEN

PLATOS DE DUCHA EXTRAPLANOS > RECEVEURS DE DOUCHE > PIATTI DOCCIA > SHOWER TRAYS > DUSCHWANNEN

**ARQ ZERO**







NOTA: Las medidas máximas pueden variar entre  $\pm 1\%$   
NOTE: Les dimensions maximales peuvent varier approx  $\pm 1\%$   
NOTA: Le misure massime possono variare  $\pm 1\%$   
NOTE: Maximum sizes may vary  $\pm 1\%$   
HINWEIS: Die maximalen Abmessungen können variieren zwischen  $\pm 1\%$




DISPONIBLE REJILLA AKRON / INOX  
DISPONIBILE GRILLA AKRON / INOX  
GRID AKRON / INOX AVAILABLE  
VERFÜGBAR GITTER AKRON / INOX



Arq Zero negro

**COLORES STANDARD > COULEURS STANDARD > COLORI STANDARD > STANDARD COLOURS > STANDARDFARBEN**



**PLATOS DE DUCHA EXTRAPLANOS**

RECEVEURS DE DOUCHE > PIATTI DOCCIA > SHOWER TRAYS > DUSCHWANNEN

**ARQ ZERO**





Arq Zero blanco 200x100 cm / Paneles Zero cemento 240x100 cm

**ARQ ZERO**

**PLATOS DE DUCHA EXTRAPLANOS**

RECEVEURS DE DOUCHE > PIATTI DOCCIA > SHOWER TRAYS > DUSCHWANNEN





# DUO SLATE

**PLATOS DE DUCHA EXTRAPLANOS**

RECEVEURS DE DOUCHE > PIATTI DOCCIA > SHOWER TRAYS > DUSCHWANNEN

PLATOS DE DUCHA EXTRAPLANOS > RECEVEURS DE DOUCHE > PIATTI DOCCIA > SHOWER TRAYS > DUSCHWANNEN

**DUO SLATE**




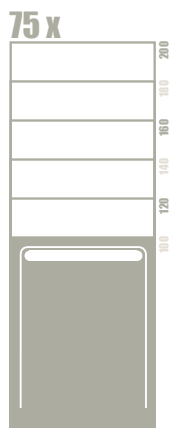
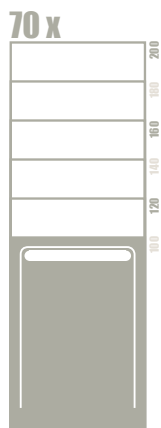





# DUO SLATE

PLATOS DE DUCHA EXTRAPLANOS  
RECEVEURS DE DOUCHE > PIATTI DOCCIA > SHOWER TRAYS > DUSCHWANNEN

MEDIDAS STANDARD > DIMENSIONS STANDARD > MISURE STANDARD > STANDARD SIZES > STANDARDABMESSUNGEN



A MEDIDA > SUR MESURE > SU MISURA > BESPOKE > NACH MAß



NOTA: Las medidas máximas pueden variar entre  $\pm 1\%$   
NOTE: Les dimensions maximales peuvent varier approx  $\pm 1\%$   
NOTA: Le misure massime possono variare  $\pm 1\%$   
NOTE: Maximum sizes may vary  $\pm 1\%$   
HINWEIS: Die maximalen Abmessungen können variieren zwischen  $\pm 1\%$



DISPONIBLE TAPA AKRON  
CACHÉ BONDS AKRON DISPONIBLE  
DISPONIBILE COPRIPIRETTA IN AKRON  
COVER AKRON AVAILABLE  
VERFÜGBAR ABDECKUNG AKRON



DISPONIBLE REJILLA INOX  
GRILLE INOX DISPONIBLE  
DISPONIBILE GRILIA INOX  
GRID INOX AVAILABLE  
VERFÜGBAR GITTER INOX




ANTIDESLIZAMIENTO CLASE 3 UNE-ENV 12633:2003 Anexo A  
ANTISCIVOLO CLASSE 3, UNE-ENV 12633:2003 Anexo A  
ANTISLIP CLASS 3 UNE-ENV 12633:2003 Anexo A  
RUTSCHFESTIGKEIT KLASSE 3 UNE-ENV 12633:2003 Anexo A



Duo Slate lava

COLORES STANDARD > COULEURS STANDARD > COLORI STANDARD > STANDARD COLOURS > STANDARDFARBEN



**PLATOS DE DUCHA EXTRAPLANOS**

**RECEVEURS DE DOUCHE > PIATTI DOCCIA > SHOWER TRAYS > DUSCHWANNEN**

**DUO SLATE**





# DUO SLATE

PLATOS DE DUCHA EXTRAPLANOS

RECEVEURS DE DOUCHE > PIATTI DOCCIA > SHOWER TRAYS > DUSCHWANNEN





Duo Slate NCS S 3010-B30G 200x100 cm

# DUO SLATE

PLATOS DE DUCHA EXTRAPLANOS

RECEVEURS DE DOUCHE > PIATTI DOCCIA > SHOWER TRAYS > DUSCHWANNEN







**PLATOS DE DUCHA EXTRAPLANOS**

RECEVEURS DE DOUCHE > PIATTI DOCCIA > SHOWER TRAYS > DUSCHWANNEN

**DUO SLATE**






**PLATOS DE DUCHA EXTRAPLANOS**

**RECEVEURS DE DOUCHE > PIATTI DOCCIA > SHOWER TRAYS > DUSCHWANNEN**



**DUO SLATE**





# PRISMA SLATE

PLATOS DE DUCHA EXTRAPLANOS

RECEVEURS DE DOUCHE > PIATTI DOCCIA > SHOWER TRAYS > DUSCHWANNEN

PLATOS DE DUCHA EXTRAPLANOS > RECEVEURS DE DOUCHE > PIATTI DOCCIA > SHOWER TRAYS > DUSCHWANNEN

**PRISMA SLATE**

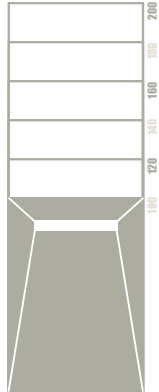


# PRISMA SLATE

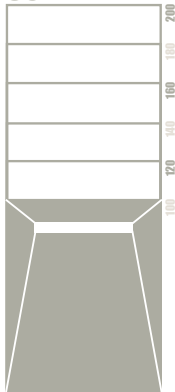
PLATOS DE DUCHA EXTRAPLANOS  
 RECEVEURS DE DOUCHE > PIATTI DOCCIA > SHOWER TRAYS > DUSCHWANNEN

MEDIDAS STANDARD > DIMENSIONS STANDARD > MISURE STANDARD > STANDARD SIZES > STANDARDABMESSUNGEN

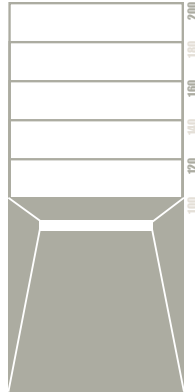
70 x




80 x



90 x




100 x



A MEDIDA > SUR MESURE > SU MISURA > BESPOKE > NACH MASS

70 - 100



80 - 200

NOTA: Las medidas máximas pueden variar entre  $\pm 1\%$   
 NOTE: Les dimensions maximales peuvent varier approx  $\pm 1\%$   
 NOTA: Le misure massime possono variare  $\pm 1\%$   
 NOTE: Maximum sizes may vary  $\pm 1\%$   
 HINWEIS: Die maximalen Abmessungen können variieren zwischen  $\pm 1\%$



DISPONIBLE REJILLA INOX  
 GRILLE INOX DISPONIBLE  
 DISPONIBILE GRILLA INOX  
 GRID INOX AVAILABLE  
 VERFÜGBAR GITTER INOX




ANTIDESLIZAMIENTO CLASE 3 UNE-ENV 12633:2003 Anexo A  
 ANTISCIVOLO CLASSE 3, UNE-ENV 12633:2003 Anexo A  
 ANTISLIP CLASS 3 UNE-ENV 12633:2003 Anexo A  
 RUTSCHFESTIGKEIT KLASSE 3 UNE-ENV 12633:2003 Anexo A



Prisma Slate blanco

**COLORES STANDARD > COULEURS STANDARD > COLORI STANDARD > STANDARD COLOURS > STANDARDFARBEN**



BLANCO

NACAR

BEIGE

MARFIL

CREMA

GREY

CEMENTO

MOKA

LAVA

NEGRO



# PRISMA SLATE

PLATOS DE DUCHA EXTRAPLANOS

RECEVEURS DE DOUCHE > PIATTI DOCCIA > SHOWER TRAYS > DUSCHWANNEN





Prisma Slate fango 200x100 cm / Estantes Show Slate fango / Paneles Slate capuccino 240x100 cm / Paneles Venetian Slate capuccino 45x100 cm / Taburete Show Slate fango

# PRISMA SLATE

PLATOS DE DUCHA EXTRAPLANOS

RECEVEURS DE DOUCHE > PIATTI DOCCIA > SHOWER TRAYS > DUSCHWANNEN





Prisma Slate blanco 200x100 cm / Estantes Show Slate beige / Panel Slate blanco 240x100 cm / Paneles Muretto Loft blanco 240x120 cm / Encimera Infinity Slate beige 160x49 cm / Taburete Slate blanco / Mueble Box madera 120 cm / Armario Box madera / Columna de ducha Kendo Slate beige / Espejo Show Slate beige 80x50 cm

# PRISMA SLATE

PLATOS DE DUCHA EXTRAPLANOS

RECEVEURS DE DOUCHE > PIATTI DOCCIA > SHOWER TRAYS > DUSCHWANNEN





**TRENDY ARDESIA**

**PLATOS DE DUCHA EXTRAPLANOS**

**RECEVEURS DE DOUCHE > PIATTI DOCCIA > SHOWER TRAYS > DUSCHWANNEN**

PLATOS DE DUCHA EXTRAPLANOS > RECEVEURS DE DOUCHE > PIATTI DOCCIA > SHOWER TRAYS > DUSCHWANNEN


**TRENDY ARDESIA**






MEDIDAS STANDARD > DIMENSIONS STANDARD > MISURE STANDARD > STANDARD SIZES > STANDARDABMESSUNGEN


75 x




80 x



85 x




90 x



A MEDIDA > SUR MESURE > SU MISURA > BESPOKE > NACH MAß

75 - 90



75 - 190

NOTA: Las medidas máximas pueden variar entre  $\pm 1\%$   
NOTE: Les dimensions maximales peuvent varier approx  $\pm 1\%$   
NOTA: Le misure massime possono variare  $\pm 1\%$   
NOTE: Maximum sizes may vary  $\pm 1\%$   
HINWEIS: Die maximalen Abmessungen können variieren zwischen  $\pm 1\%$



DISPONIBLE TAPA AKRON  
CACHÉ BONDE AKRON DISPONIBLE  
DISPONIBILE COPRIPILETTA IN AKRON  
COVER AKRON AVAILABLE  
VERFÜGBAR ABDECKUNG AKRON




DISPONIBLE REJILLA INOX  
GRILLE INOX DISPONIBLE  
DISPONIBILE GRILIA INOX  
GRID INOX AVAILABLE  
VERFÜGBAR GITTER INOX



Trendy Ardesia acier

COLORES STANDARD > COULEURS STANDARD > COLORI STANDARD > STANDARD COLOURS > STANDARDFARBEN



**PLATOS DE DUCHA EXTRAPLANOS**

**RECEVEURS DE DOUCHE > PIATTI DOCCIA > SHOWER TRAYS > DUSCHWANNEN**

**TRENDY ARDESIA**



Trendy Ardesia ink 190x100 cm / Paneles Ardesia blanco 190x80 cm / Columna Kendo Ardesia ink / Estantes Show Ardesia ink / Taburete Ardesia ink / Encimera Mini Slate ink / Mueble Mini Slate ink / Espejos Show Slate ink 100x40 cm.



Trendy Ardesia acier

# TRENDY ARDESIA

PLATOS DE DUCHA EXTRAPLANOS

RECEVEURS DE DOUCHE > PIATTI DOCCIA > SHOWER TRAYS > DUSCHWANNEN





# TRENDY ARDESIA

PLATOS DE DUCHA EXTRAPLANOS

RECEVEURS DE DOUCHE > PIATTI DOCCIA > SHOWER TRAYS > DUSCHWANNEN



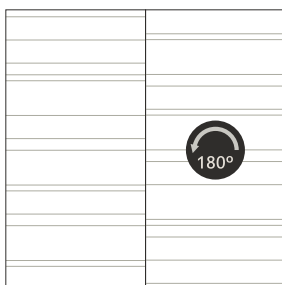








MEDIDAS STANDARD > DIMENSIONS STANDARD > MISURE STANDARD > STANDARD SIZES > STANDARDABMESSUNGEN



TEXTURAS > TEXTURES > FINITURE > TEXTURES > OBERFLÄCHE



ETHNIC


NOTA: Las medidas máximas pueden variar entre  $\pm 1\%$   
NOTE: Les dimensions maximales peuvent varier approx  $\pm 1\%$   
NOTA: Le misure massime possono variare  $\pm 1\%$   
NOTE: Maximum sizes may vary  $\pm 1\%$   
HINWEIS: Die maximalen Abmessungen können variieren zwischen  $\pm 1\%$





Ethnic Decor crema 240x120 cm

COLORES STANDARD > COULEURS STANDARD > COLORI STANDARD > STANDARD COLOURS > STANDARDFARBEN



BLANCO

NACAR

BEIGE

MARFIL

CREMA

GREY

CEMENTO

MOKA

LAVA

NEGRO

# ETHNIC DECOR

## PANELES 3D

PANNEAUX 3D > PANNELLI 3D > 3D PANELS > 3D WANDPANEELLE






max 120 cm.



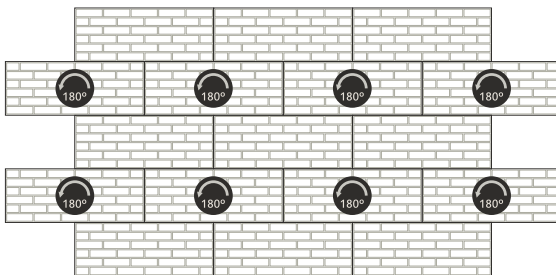
max 240 cm.



120 cm.



45 cm.




NOTA: Las medidas máximas pueden variar entre  $\pm 1\%$   
NOTE: Les dimensions maximales peuvent varier approx  $\pm 1\%$   
NOTA: Le misure massime possono variare  $\pm 1\%$   
NOTE: Maximum sizes may vary  $\pm 1\%$   
HINWEIS: Die maximalen Abmessungen können variieren zwischen  $\pm 1\%$





Muretto Vintage NCS S 7020-R80B 120x45 cm

COLORES STANDARD > COULEURS STANDARD > COLORI STANDARD > STANDARD COLOURS > STANDARDFARBEN



BLANCO

NACAR

BEIGE

MARFIL

CREMA

GREY

CEMENTO

MOKA

LAVA

NEGRO



# MURETTO VINTAGE

PANELES 3D

PANNEAUX 3D > PANNELLI 3D > 3D PANELS > 3D WANDPANEELLE






MEDIDAS STANDARD > DIMENSIONS STANDARD > MISURE STANDARD > STANDARD SIZES > STANDARDABMESSUNGEN

max 120 cm.




max 240 cm.



120 cm.



45 cm.



TEXTURAS > TEXTURES > FINITURE > TEXTURES > OBERFLÄCHE



BETON











NOTA: Las medidas máximas pueden variar entre  $\pm 1\%$   
NOTE: Les dimensions maximales peuvent varier approx  $\pm 1\%$   
NOTA: Le misure massime possono variare  $\pm 1\%$   
NOTE: Maximum sizes may vary  $\pm 1\%$   
HINWEIS: Die maximalen Abmessungen können variieren zwischen  $\pm 1\%$





Muretto Loft crema 120x45 cm

COLORES STANDARD > COULEURS STANDARD > COLORI STANDARD > STANDARD COLOURS > STANDARDFARBEN

- |  |   |   |   |   |   |  |   |   |   |
|--|---|---|---|---|---|--|---|---|---|
|  |  |  |  |  |  |  |  |  |  |
| <b>BLANCO</b>  | <b>NACAR</b>  | <b>BEIGE</b>  | <b>MARFIL</b>   | <b>CREMA</b>  | <b>GREY</b>   | <b>CEMENTO</b>   | <b>MOKA</b>   | <b>LAVA</b>   | <b>NEGRO</b>  |

# MURETTO LOFT

## PANELES 3D

PANNEAUX 3D > PANNELLI 3D > 3D PANELS > 3D WANDPANEELLE



*"Se la natura fosse  
stata conforevole,  
l'umanità non  
avrebbe mai inventato  
l'architettura."  
- Oscar Wilde*



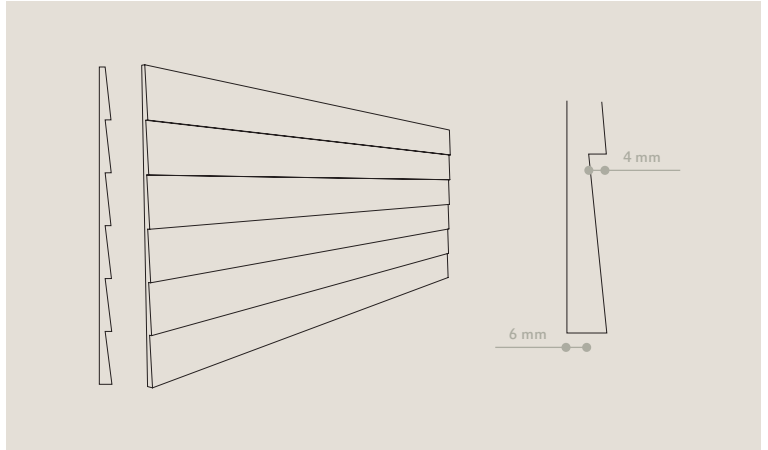
"La creatività è  
l'intelligenza che  
si diverte"  
- Einstein

"L'idea di un  
architetto non è mai  
solo formale. Deve  
essere al tempo stesso  
sociale, scientifica e  
poetica."  
- Renzo Piano

120 cm.



45 cm.



### TEXTURAS > TEXTURES > FINITURE > TEXTURES > OBERFLÄCHE



SLATE



NUDE



ARDESIA


NOTA: Las medidas máximas pueden variar entre  $\pm 1\%$   
NOTE: Les dimensions maximales peuvent varier approx  $\pm 1\%$   
NOTA: Le misure massime possono variare  $\pm 1\%$   
NOTE: Maximum sizes may vary  $\pm 1\%$   
HINWEIS: Die maximalen Abmessungen können variieren zwischen  $\pm 1\%$





Venetian Slate capuccino 120x45 cm.

COLORES STANDARD > COULEURS STANDARD > COLORI STANDARD > STANDARD COLOURS > STANDARDFARBEN



BLANCO

NACAR

BEIGE

MARFIL

CREMA

GREY

CEMENTO

MOKA

LAVA

NEGRO



# VENETIAN

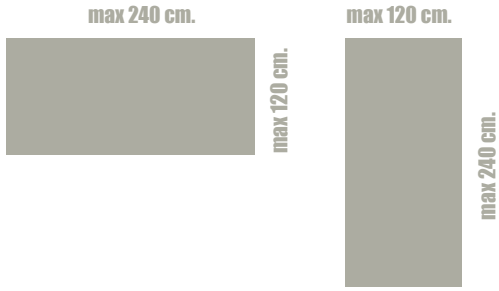
## PANELES 3D

PANNEAUX 3D > PANNELLI 3D > 3D PANELS > 3D WANDPANELEE






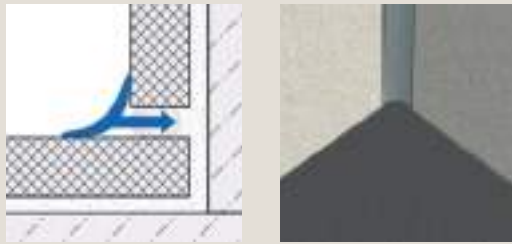
MEDIDAS STANDARD > DIMENSIONS STANDARD > MISURE STANDARD > STANDARD SIZES > STANDARDABMESSUNGEN



PERFIL FINAL > PROFIL DEFINITION > PROFILO FINALE > FINAL PROFILE > SCHLUSSPROFIL



PERFIL DE ESQUINA > PROFIL D'ANGLE > PROFILO D'ANGOLO > CORNER PROFILE > ECKPROFIL



PERFIL INTERMEDIO ENTRE PANELES > PROFIL INTERMÉDIAIRE ENTRE PANNEAUX > PROFILO TRA PANNELLI > INTERMEDIATE PROFILE BETWEEN PANELS > ZWISCHENPROFIL ZWISCHEN WANDPANEELN



TEXTURAS > TEXTURES > FINITURE > TEXTURES > OBERFLÄCHE



SLATE

BETON

ETHNIC


NUDE

ARDESIA

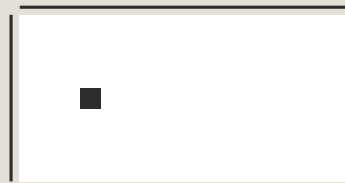
ZERO




1 PANEL




2 PANELES



3 PANELES



4 PANELES




PANELES

PANNEAUX > PANNELLI > PANELS > WANDPANEELLE

PANELES XL



Paneles Slate capuccino 240x120 cm



**Reduce las juntas con la colocación de paneles de un máximo de 1,20x2,40 m.  
Con nuestros paneles podrás alcanzar la altura total hasta el techo con un solo panel.**

Réduisez les jointures avec l'emplacement des panneaux d'un maximum 1,20x2,40 m.  
Avec nos panneaux vous obtiendrez une hauteur totale jusqu'au plafond avec un seul panneau.

Riduce le giunte di collocazione di lastre di un massimo di 1,20x2,40 m.  
Con le nostre lastre potrai raggiungere l'altezza totale della parete fino al soffitto con una unica lastra.

Reduce the joints installing wall panels maximum 1,20x2,40 m.  
With our panels you will be able to achieve ceiling with only one piece.

Schränken Sie die Fugenanzahl im Bad mit Wandpaneelen aus einer maximalen Größe 1,20x2,40 m.  
Erreichen Sie die Decke mit einer einzigen Platte.

**Consigue un concepto Box creando una zona de ducha con 2 paneles y un plato.**

Obtenez un concept Box en créant une zone de douche avec 2 panneaux et un receveur.

Costituisce un concetto BOX creando una zona doccia con 2 lastre e un piatto.

Get a Box Concept creating a shower area with 2 panels and a shower tray.

Erlangen Sie ein Box Konzept mit nur einer Duschwanne und 2 Wandpaneelen.

**Crea tu baño personalizado utilizando paneles de los colores y texturas que quieras.**

Créer votre propre bain en utilisant des panneaux de couleurs et textures que vous voulez.

Crea un bagno personalizzato utilizzando lastre dei colori e finiture a scelta.

You can personalize your bathroom using panels mixing its textures and colours.

Erschaffen Sie sich Ihr auf Wunsch personalisiertes Bad mit Wandpaneelen in den beliebsten Farben und Oberflächen.

**Combina los paneles con tu plato de ducha Acquabella.**

Combinez les panneaux avec votre receveur de douche Acquabella.

Abbina le lastre al piatto doccia Acquabella.

Combine panels with your Acquabella shower tray.

Kombinieren Sie Ihre Acquabella Duschwanne mit Wandpaneelen.



Paneles Beton crema 240x120 cm.





PLANS DE TOILETTE>PIANI LAVABI>WORKTOPS>WASCHTISCHE

**ENCIMERAS**



MEDIDAS STANDARD > DIMENSIONS STANDARD > MISURE STANDARD > STANDARD SIZES > STANDARDABMESSUNGEN

## INTEGRA 80



## INTEGRA 90



## INTEGRA 100

### IZQUIERDA

### DERECHA



## INTEGRA 120

### IZQUIERDA

### DERECHA

## INTEGRA120 XL



TEXTURAS > TEXTURES > FINITURE > TEXTURES > OBERFLÄCHE



SLATE

NOTA: Las medidas máximas pueden variar entre ±1%  
 NOTE: Les dimensions maximales peuvent varier approx ±1%  
 NOTA: Le misure massime possono variare ±1%  
 NOTE: Maximum sizes may vary ±1%  
 HINWEIS: Die maximalen Abmessungen können variieren zwischen ±1%

NOTA: Incluye escuadras sujeción de acero inoxidable. Excepto Integra SF.  
 NOTE: Equerres acier inox inclus. Sauf Integra SF.  
 NOTA: Squadrlette d'accio incluse. Tranne Integra SF.  
 NOTE: It includes stainless steel fixing kit. Except Integra SF.  
 HINWEIS: Enthält Klammern aus nichtrostendem Stahl. Speichern Integra SF.

NOTA: Válvula de desagüe en color inox o negro y tapón de Akron en cualquier color.  
 NOTE: Boute en couleur acier ou noir et bouchon Akron dans n'importe quelle couleur.  
 NOTA: Scarico in acciaio inossidabile o nero e spina Akron in qualsiasi colore.  
 NOTE: Drain valve in stainless steel or black and Akron plug in any color.  
 HINWEIS: Ablassventil in Edelstahl oder Schwarz und Akron-Stecker in jeder Farbe.



Mueble Integra 120 Slate NCS S 2030-Y60R / Encimera Integra CF Slate NCS S 2030-Y60R 120x46,5 cm



Mueble Integra Madera 120 / Encimera Integra SF Slate XL NCS S 7020-R80B 120 cm

**ENCIMERAS A MEDIDA**

PLANS DE TOILETTE SUR MESURE > PIANO LAVABI SU MISURA > BESPOKE WORKTOPS > WASCHTISCHE NACH MASS




**INTEGRA**



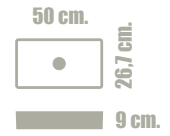
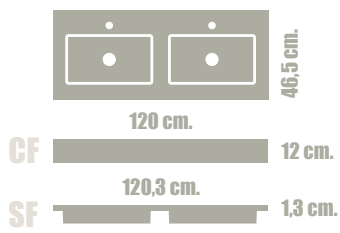


Mueble Integra 120 Slate NCS S 2030-Y60R / Encimera Integra CF Slate NCS S 2030-Y60R 120 cm

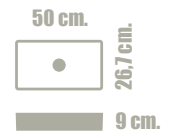
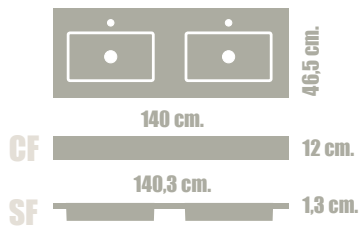


MEDIDAS STANDARD > DIMENSIONS STANDARD > MISURE STANDARD > STANDARD SIZES > STANDARDABMESSUNGEN

## INTEGRA 2 120



## INTEGRA2 140



TEXTURAS > TEXTURES > FINITURE > TEXTURES > OBERFLÄCHE



SLATE

NOTA: Las medidas máximas pueden variar entre  $\pm 1\%$   
 NOTE: Les dimensions maximales peuvent varier approx  $\pm 1\%$   
 NOTA: Le misure massime possono variare  $\pm 1\%$   
 NOTE: Maximum sizes may vary  $\pm 1\%$   
 HINWEIS: Die maximalen Abmessungen können variieren zwischen  $\pm 1\%$

NOTA: Incluye escuadras sujeción de acero inoxidable. Excepto Integra2 SF.  
 NOTE: Equerres acier inox inclus. Sauf Integra2 SF.  
 NOTA: Squadrette d'accio incluse. Tranne Integra2 SF.  
 NOTE: It includes stainless steel fixing kit. Except Integra2 SF.  
 HINWEIS: Enthält Klammern aus nichtrostendem Stahl. Speichern Integra2 SF.

NOTA: Válvula de desagüe en color inox o negro y tapón de Akron en cualquier color.  
 NOTE: Boute en couleur acier ou noir et bouchon Akron dans n'importe quelle couleur.  
 NOTA: Scarico in acciaio inossidabile o nero e spina Akron in qualsiasi colore.  
 NOTE: Drain valve in stainless steel or black and Akron plug in any color.  
 HINWEIS: Ablassventil in Edelstahl oder Schwarz und Akron-Stecker in jeder Farbe.





# INTEGRA 2

ENCIMERAS A MEDIDA

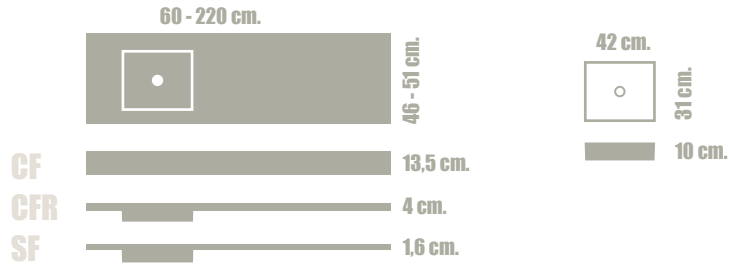
PLANS DE TOILETTE SUR MESURE > PIANO LAVABI SU MISURA > BESPOKE WORKTOPS > WASCHTISCHE NACH MASS



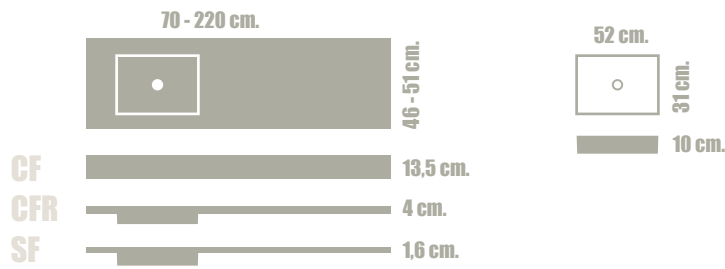


MEDIDAS STANDARD > DIMENSIONS STANDARD > MISURE STANDARD > STANDARD SIZES > STANDARDABMESSUNGEN


INFINITY-42



INFINITY-52



INFINITY-62



TEXTURAS > TEXTURES > FINITURE > TEXTURES > OBERFLÄCHE



SLATE

BETON

ETHNIC

NUDE

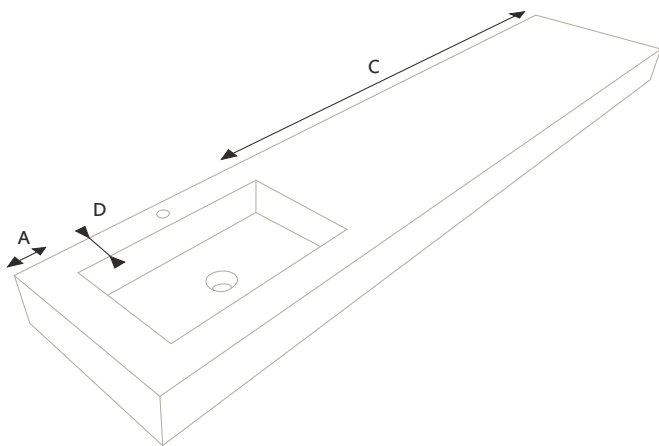
ARDESIA

ZERO

NOTA: Las medidas máximas pueden variar entre  $\pm 1\%$   
 NOTE: Les dimensions maximales peuvent varier approx  $\pm 1\%$   
 NOTA: Le misure massime possono variare  $\pm 1\%$   
 NOTE: Maximum sizes may vary  $\pm 1\%$   
 HINWEIS: Die maximalen Abmessungen können variieren zwischen  $\pm 1\%$

NOTA: Incluye escuadras sujeción de acero inoxidable. Excepto Infinity SF.  
 NOTE: Equerres acier inox inclus. Sauf Infinity SF.  
 NOTA: Squadrette d'accio incluse. Tranne Infinity SF.  
 NOTE: It includes stainless steel fixing kit. Except Infinity SF.  
 HINWEIS: Enthält Klammern aus nichtrostendem Stahl. Speichern Infinity SF.

NOTA: Válvula de desagüe en color inox o negro y tapón de Akron en cualquier color.  
 NOTE: Boute en couleur acier ou noir et bouchon Akron dans n'importe quelle couleur.  
 NOTA: Scarico in acciaio inossidabile o nero e spina Akron in qualsiasi colore.  
 NOTE: Drain valve in stainless steel or black and Akron plug in any color.  
 HINWEIS: Ablassventil in Edelstahl oder Schwarz und Akron-Stecker in jeder Farbe.



	Min 90 mm	A
	Min 90 mm	C
	Min 90 mm (con grifería-avec robinetterie-con rubinetteria-with tap)	D
	Min 50 mm (sin grifería-sans robinetterie-senza rubinetteria-without tap)	



**ENCIMERAS A MEDIDA**

PLANS DE TOILETTE SUR MESURE > PIANO LAVABI SU MISURA > BESPOKE WORKTOPS > WASCHTISCHE NACH MASS

**INFINITY**



Encimera Infinity 62 CFR Beton cemento / Paneles Beton crema 240x120 cm / Espejo Box blanco 120 cm / Mueble Box blanco 120 cm



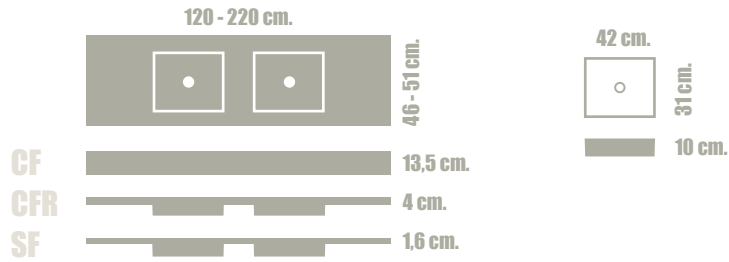
Encimera Infinity 52 CF Slate blanco



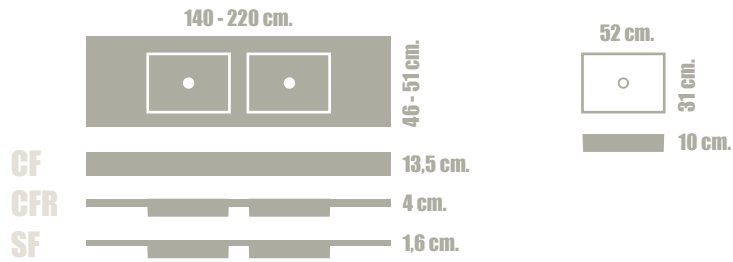
Encimera Infinity 52 CFR Nude capuccino / Espejo Show Nude sand

MEDIDAS STANDARD > DIMENSIONS STANDARD > MISURE STANDARD > STANDARD SIZES > STANDARDABMESSUNGEN

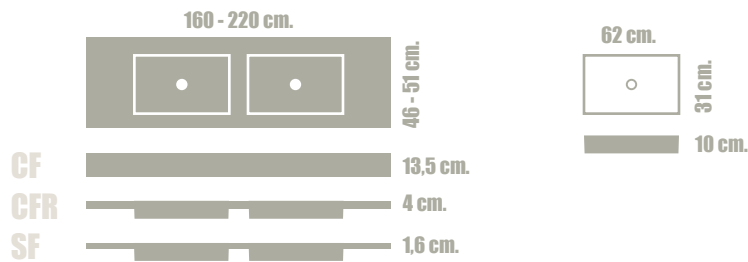
INFINITY2-42



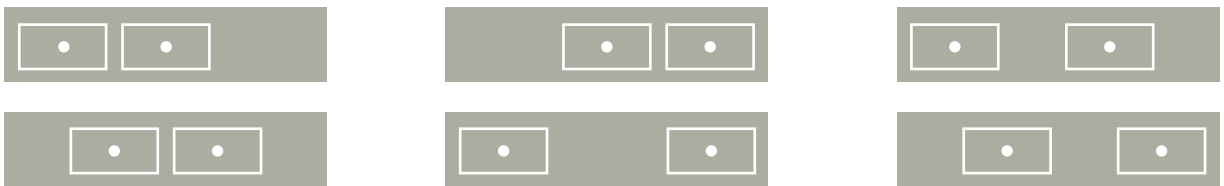
INFINITY2-52



INFINITY2-62



EJEMPLOS > EXEMPLES > ESEMPLI > EXAMPLES > BEISPIELE



TEXTURAS > TEXTURES > FINITURE > TEXTURES > OBERFLÄCHE



SLATE

BETON

ETHNIC

NUDE

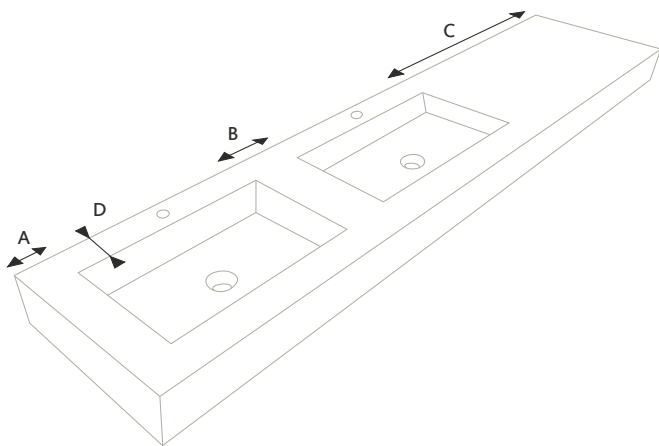
ARDESIA

ZERO

NOTA: Las medidas máximas pueden variar entre  $\pm 1\%$   
 NOTE: Les dimensions maximales peuvent varier entre  $\pm 1\%$   
 NOTA: Le misure massime possono variare  $\pm 1\%$   
 NOTE: Maximum sizes may vary  $\pm 1\%$   
 HINWEIS: Die maximalen Abmessungen können variieren zwischen  $\pm 1\%$

NOTA: Incluye escuadras sujeción de acero inoxidable. Excepto Infinity2 SF.  
 NOTE: Equerres acier inox inclus. Sauf Infinity2 SF.  
 NOTA: Squadrette d'accio incluse. Tranne Infinity2 SF.  
 NOTE: It includes stainless steel fixing kit. Except Infinity2 SF.  
 HINWEIS: Enthält Klammern aus nichtrostendem Stahl. Speichern Infinity2 SF.

NOTA: Válvula de desagüe en color inox o negro y tapón de Akron en cualquier color.  
 NOTE: Boute en couleur acier ou noir et bouchon Akron dans n'importe quelle couleur.  
 NOTA: Scarico in acciaio inossidabile o nero e spina Akron in qualsiasi colore.  
 NOTE: Drain valve in stainless steel or black and Akron plug in any color.  
 HINWEIS: Ablassventil in Edelstahl oder Schwarz und Akron-Stecker in jeder Farbe.



Min 90 mm	A
Min 150 mm	B
Min 90 mm	C
Min 90 mm (con griferia-avec robinetterie-con rubinetteria-with tap) Min 50 mm (sin griferia-sans robinetterie-senza rubinetteria-without tap)	D





**ENCIMERAS A MEDIDA**

PLANS DE TOILETTE SUR MESURE > PIANO LAVABI SU MISURA > BESPOKE WORKTOPS > WASCHTISCHE NACH MASS

**INFINITY 2**



Encimera Infinity 2 - 62 Beton cemento



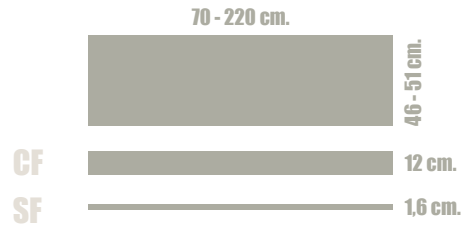


Encimera Infinity 2 - 52 Slate fango



Encimera Infinity 2 - 52 Slate fango

MEDIDAS STANDARD > DIMENSIONS STANDARD > MISURE STANDARD > STANDARD SIZES > STANDARDABMESSUNGEN



TEXTURAS > TEXTURES > FINITURE > TEXTURES > OBERFLÄCHE



SLATE

BETON

ETHNIC

NUDE

ARDESIA

ZERO

**NOTA: Las medidas máximas pueden variar entre ±1%**  
 NOTE: Les dimensions maximales peuvent varier approx ±1%  
 NOTA: Le misure massime possono variare ±1%  
 NOTE: Maximum sizes may vary ±1%  
 HINWEIS: Die maximalen Abmessungen können variieren zwischen ±1%

**NOTA: Posibilidad de mecanizar hueco para lavabo según pedido.**  
 NOTE: Possibilité d'adapter le gabarit pour le lavabo selon commande.  
 NOTA: Possibilità di meccanizzare il foro per lavabo secondo l'ordine.  
 NOTE: We can machined the hole for the wash basin depends on the order.  
 HINWEIS: Es ist nach Bestellung möglich, das Loch für Waschbecken zu machen.

**NOTA: Incluye escuadras sujeción de acero inoxidable. Excepto One SF.**  
 NOTE: Equerres acier inox inclus, sauf One SF.  
 NOTA: Squadrette d'accio incluse. Tranne One SF.  
 NOTE: It includes stainless steel fixing kit. Except One SF.  
 HINWEIS: Enthält Klammern aus nichtrostendem Stahl. Speichern One SF.

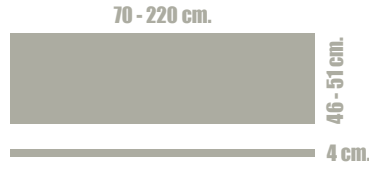


Encimera One SF Ethnic NCS S 7010-G10Y 120,3x46,5 cm



Encimera One CF Beton blanco / Encimera One CFR Beton blanco / On-Top Circle Beton cemento, NCS S 0520-G90Y

MEDIDAS STANDARD > DIMENSIONS STANDARD > MISURE STANDARD > STANDARD SIZES > STANDARDABMESSUNGEN



TEXTURAS > TEXTURES > FINITURE > TEXTURES > OBERFLÄCHE



SLATE

BETON

ETHNIC

NUDE

ARDESIA

ZERO

**NOTA: Las medidas máximas pueden variar entre ±1%**  
 NOTE: Les dimensions maximales peuvent varier approx ±1%  
 NOTA: Le misure massime possono variare ±1%  
 NOTE: Maximum sizes may vary ±1%  
 HINWEIS: Die maximalen Abmessungen können variieren zwischen ±1%

**NOTA: Posibilidad de mecanizar hueco para lavabo según pedido.**  
 NOTE: Possibilité d'adapter le gabarit pour le lavabo selon commande.  
 NOTA: Possibilità di meccanizzare il foro per lavabo secondo l'ordine.  
 NOTE: We can machined the hole for the wash basin depends on the order.  
 HINWEIS: Es ist nach Bestellung möglich, das Loch für Waschbecken zu machen.

**NOTA: Incluye escuadras sujeción de acero inoxidable.**  
 NOTE: Equerres acier inox inclus.  
 NOTA: Squadrette d'accio incluse.  
 NOTE: It includes stainless steel fixing kit.  
 HINWEIS: Enthält Klammern aus nichtrostendem Stahl.

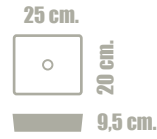
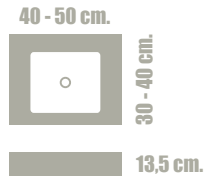


Encimera One CFR Slate fango / On-Top Oval Colors Slate capuccino



Encimera One CFR Ethnic capuccino 199x46 cm / Muebles Box blanco 100 cm / Paneles Ethnic Decor 240x120 cm / On-Top Oval Beton NCS S 2030-Y60R / Espejos Show Ethnic NCS S 2030-Y60R 80x50 cm / Taburete Show Ethnic NCS S 2030-Y60R

MEDIDAS STANDARD > DIMENSIONS STANDARD > MISURE STANDARD > STANDARD SIZES > STANDARDABMESSUNGEN



TEXTURAS > TEXTURES > FINITURE > TEXTURES > OBERFLÄCHE



SLATE

**NOTA:** Las medidas máximas pueden variar entre  $\pm 1\%$   
 NOTE: Les dimensions maximales peuvent varier approx  $\pm 1\%$   
 NOTA: Le misure massime possono variare  $\pm 1\%$   
 NOTE: Maximum sizes may vary  $\pm 1\%$   
 HINWEIS: Die maximalen Abmessungen können variieren zwischen  $\pm 1\%$

**NOTA:** Incluye escuadras sujeción de acero inoxidable.  
 NOTE: Equerres acier inox inclus.  
 NOTA: Squadrette d'accio incluse.  
 NOTE: It includes stainless steel fixing kit.  
 HINWEIS: Enthält Klammern aus nichtrostendem Stahl.

**NOTA:** Válvula de desagüe en color inox o negro y tapón de Akron en cualquier color.  
 NOTE: Boute en couleur acier ou noir et bouchon Akron dans n'importe quelle couleur.  
 NOTA: Scarico in acciaio inossidabile o nero e spina Akron in qualsiasi colore.  
 NOTE: Drain valve in stainless steel or black and Akron plug in any color.  
 HINWEIS: Ablassventil in Edelstahl oder Schwarz und Akron-Stecker in jeder Farbe.





**DESAGÜE / TAPÓN AKRON - INTEGRA, INTEGRA2, INFINITY, INFINITY2, ONE, MINI**



NOTA: Válvula de desague en color inox o negro y tapón de Akron en cualquier color.  
 NOTE: Bonde en couleur acier ou noir et bouchon Akron dans n'importe quelle couleur.  
 NOTA: Scarico in acciaio inossidabile o nero e spina Akron in qualsiasi colore.  
 NOTE: Drain valve in stainless steel or black and Akron plug in any color.  
 HINWEIS: Ablassventil in Edelstahl oder Schwarz und Akron-Stecker in jeder Farbe.

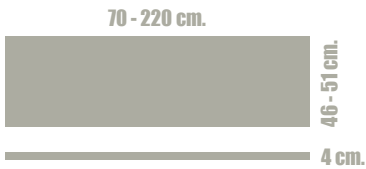
**TOALLERO SHOW - INTEGRA, INTEGRA2, INFINITY, INFINITY2, ONE**



**TOALLERO METAL - INTEGRA, INTEGRA2, INFINITY, INFINITY2, ONE**



**ONE CFR**



**ESTANTE SHOW**






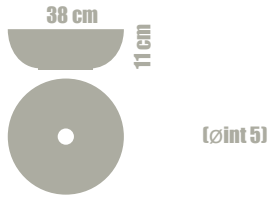


VASQUES > VASCHE > BASINS > WASHBECKEN

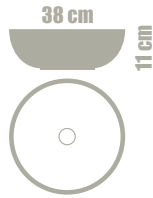
LAVABOS



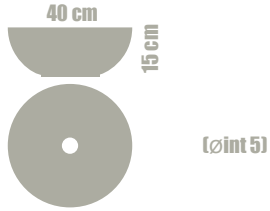
## ON-TOP CIRCLE



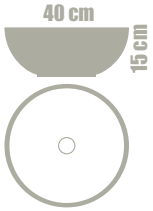
## ON-TOP COLORS CIRCLE



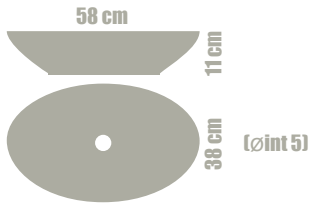
## ON-TOP CIRCLE XL



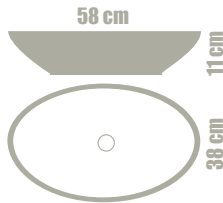
## ON-TOP COLORS CIRCLE XL



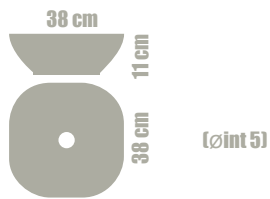
## ON-TOP OVAL



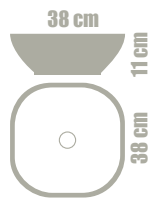
## ON-TOP COLORS OVAL



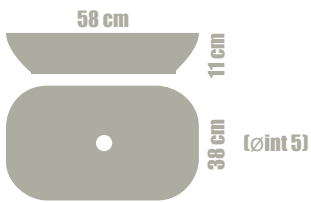
## ON-TOP SQUARE



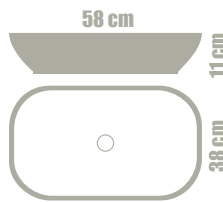
## ON-TOP COLORS SQUARE



## ON-TOP RECTANGLE



## ON-TOP COLORS RECTANGLE



## TEXTURAS &gt; TEXTURES &gt; FINITURE &gt; TEXTURES &gt; OBERFLÄCHE



SLATE

BETON

NOTA: Las medidas máximas pueden variar entre  $\pm 1\%$   
 NOTE: Les dimensions maximales peuvent varier approx  $\pm 1\%$   
 NOTA: Le misure massime possono variare  $\pm 1\%$   
 NOTE: Maximum sizes may vary  $\pm 1\%$   
 HINWEIS: Die maximalen Abmessungen können variieren zwischen  $\pm 1\%$

NOTA: Válvula de desagüe en color inox o negro y tapón de Akron en cualquier color.  
 NOTE: Boute en couleur acier ou noir et bouchon Akron dans n'importe quelle couleur.  
 NOTA: Scarico in acciaio inossidabile o nero e spina Akron in qualsiasi colore.  
 NOTE: Drain valve in stainless steel or black and Akron plug in any color.  
 HINWEIS: Ablassventil in Edelstahl oder Schwarz und Akron-Stecker in jeder Farbe.



**ON-TOP**

**LAVABOS**

**VASQUES > VASCHE > BASINS > WASCHBECKEN**







LAVABOS

VASQUES > VASCHE > BASINS > WASCHBECKEN

ON-TOP



Mueble On-Top / On-Top Square Beton blanco



On-Top Colors Circle XL Beton NCS S 3020-G30Y



On-Top Colors Rectangle Beton cemento





MUEBLE INTEGRAL

MUEBLE INTEGRAL A SUELO \*

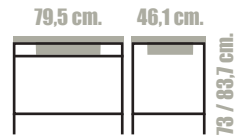
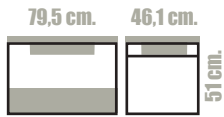
Meuble INTEGRAL Akron pose au sol > Mobile INTEGRAL Akron a pavimento > INTEGRAL Akron floor standing furniture > INTEGRAL-Bodenstehendes Möbelstück in Akron

Mueble INTEGRAL 80

MUEBLE INTEGRAL 80 AKRON

MUEBLE INTEGRAL 80 MADERA

MUEBLE INTEGRAL 80 AKRON A SUELO

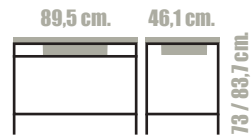
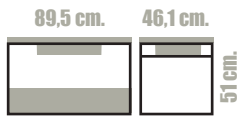


Mueble INTEGRAL 90

MUEBLE INTEGRAL 90 AKRON

MUEBLE INTEGRAL 90 MADERA

MUEBLE INTEGRAL 90 AKRON A SUELO

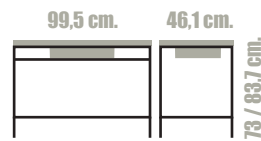
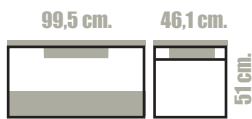


Mueble INTEGRAL 100

MUEBLE INTEGRAL 100 AKRON

MUEBLE INTEGRAL 100 MADERA

MUEBLE INTEGRAL 100 AKRON A SUELO

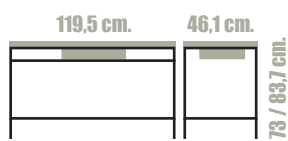
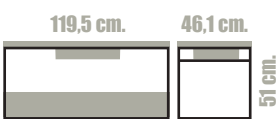


Mueble INTEGRAL 120

MUEBLE INTEGRAL 120 AKRON

MUEBLE INTEGRAL 120 MADERA

MUEBLE INTEGRAL 120 AKRON A SUELO



Mueble Integra a suelo Ethnic NCS S 7010-G10Y 120 cm

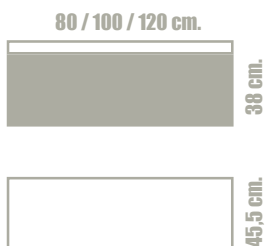
\* NOTA/NOTE/NOTA/NOTE/HINWEIS: Altura/Hauteur/Altezza/Height/Größe 73 cm - INTEGRAL CF, INTEGRAL 2 CF, INFINITY CF, INFINITY 2 CF, ONE CF/CFR/SF

83,7 cm - INTEGRAL SF, INTEGRAL 2 SF, INFINITY CFR, INFINITY SF, INFINITY 2 CFR, INFINITY 2 SF

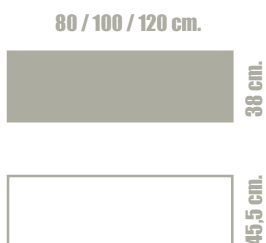


## MUEBLE BOX

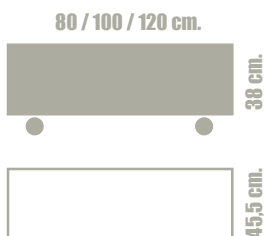
Mueble BOX suspendido para encimera>Mueble BOX suspendu pour plan de toilette>Mobile BOX sospeso per piano lavabo>Suspended BOX furniture for worktop>BOX-Aufhängemöbel für Waschtischplatte



Mueble BOX suspendido>Mueble BOX suspendu>Mobile BOX a muro>BOX wall furniture>BOX-Aufhängemöbel



Mueble BOX con ruedas>Mueble BOX sur roulettes>Mobile BOX con rotelle>BOX furniture with wheels>BOX-Möbel mit Rollen



COLORES>COULEURS>COLORI>COLOURS>FARBE



BLANCO



MADERA



Mueble Box madera 80 cm



Mueble Box blanco 120 cm




### ARMARIO BOX



### COLORES > COULEURS > COLORI > COLOURS > FARBE



BLANCO



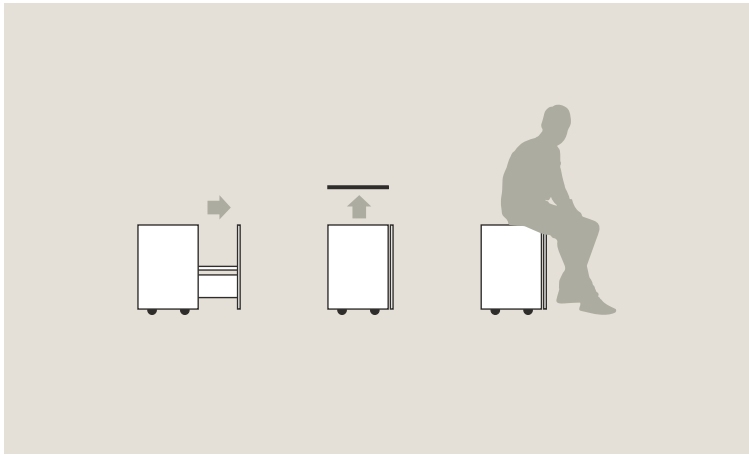
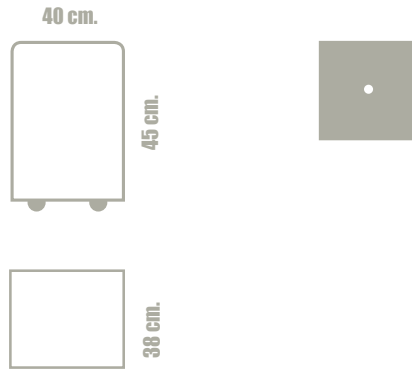
MADERA




Armario Box blanco



MUEBLE MOTION



TEXTURAS > TEXTURES > FINITURE > TEXTURES > OBERFLÄCHE



SLATE

BETON

ETHNIC

NUDE

ARDESIA

ZERO

NOTA: Mueble lacado en blanco y tapa Akron de cualquier textura y color.  
 NOTE: Meublé laqué en blanc et couvercle Akron.  
 NOTA: Mobile laccato bianco e frontale AKRON di qualsiasi finitura e colore.  
 NOTE: White painted furniture and Akron cover of any finish and colour.  
 HINWEIS: Möbel in weiß lackiert und Abdeckung mit Vorschlag, aller Oberfläche und Farbe.



Mueble Motion Slate acier

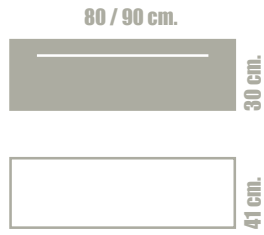


Mueble Motion Beton crema

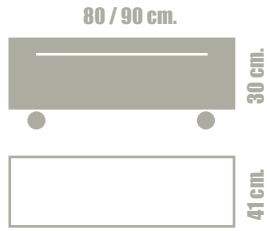


MUEBLE SHOW

Mueble SHOW suspendido>Mueble SHOW suspendu>Mobile SHOW a muro>SHOW wall furniture> SHOW-Aufhängemöbel



Mueble SHOW con ruedas>Mueble SHOW sur roulettes>Mobile SHOW con rotelle>SHOW furniture with wheels> SHOW-Möbel mit Rollen



TEXTURAS>TEXTURES>FINITURE>TEXTURES>OBERFLÄCHE



SLATE

BETON

ETHNIC

NUDE

ARDESIA

ZERO



# MUEBLE SHOW

## MUEBLES Y ACCESORIOS

MEUBLES ET ACCESSOIRES > MOBILI E ACCESSORI > FURNITURES AND ACCESSORIES > MÖBEL UND ZUBEHÖR




Mueble Show Slate capuccino



Mueble Show Slate blanco con ruedas



## MUEBLE MINI



## TEXTURAS>TEXTURES>FINITURE>TEXTURES>OBERFLÄCHE



SLATE



# MUEBLE MINI


## MUEBLES Y ACCESORIOS

MEUBLES ET ACCESSOIRES > MOBILI E ACCESSORI > FURNITURES AND ACCESSORIES > MÖBEL UND ZUBEHÖR





## TABURETE > TABOURET > SGABELLO > STOOL > HOCKER



## TEXTURAS > TEXTURES > FINITURE > TEXTURES > OBERFLÄCHE



SLATE

BETON

ETHNIC

NUDE

ARDESIA

ZERO

NOTA: Estructura disponible en acero pulido, blanco y negro.  
NOTE: Structure disponible en acier poli, blanco et negro.  
NOTA: Struttura disponibile in acciaio lucido, bianco e negro.  
NOTE: Available frame in shiny stainless steel, blanco et negro.  
HINWEIS: Struktur in gebürstetem Stahl, blanco und negro.



## ASIENTO A PARED SHOW>SIÈGE MURAL SHOW>SEDILE A MURO SHOW> SHOW WALL SEAT>WANDKLAPPSITZ SHOW



### TEXTURAS>TEXTURES>FINITURE>TEXTURES>OBERFLÄCHE



SLATE

BETON

ETHNIC

NUDE

ARDESIA

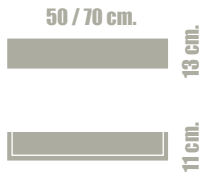
ZERO

NOTA: Disponible en todos los países excepto Suiza, Benelux, Italia y Francia.  
NOTE: Disponible dans tous les pays sauf Suisse, Benelux, Italie et France.  
NOTA: Disponibile in tutti i paesi tranne la Svizzera, il Benelux, l'Italia e la Francia.  
NOTE: Available in every country but Switzerland, Benelux, Italy and France.  
HINWEIS: Vorrätig in alle länder aber der Schweiz, Benelux, Italien und Frankreich.





## ESTANTE BOX > TABLETTE BOX > RIPIANO BOX > BOX SHELF > ABLAGE BOX



## TEXTURAS > TEXTURES > FINITURE > TEXTURES > OBERFLÄCHE



SLATE

BETON

ETHNIC

NUDE

ARDESIA

ZERO

NOTA: Las medidas máximas pueden variar entre  $\pm 1\%$   
NOTE: Les dimensions maximales peuvent varier approx  $\pm 1\%$   
NOTA: Le misure massime possono variare  $\pm 1\%$   
NOTE: Maximum sizes may vary  $\pm 1\%$   
HINWEIS: Die maximalen Abmessungen können variieren zwischen  $\pm 1\%$



ESTANTE SHOW>TABLETTE SHOW>RIPIANO SHOW>SHOW SHELF>ABLAGE SHOW

50 cm.



11 cm.

TEXTURAS>TEXTURES>FINITURE>TEXTURES>OBERFLÄCHE



SLATE

BETON

ETHNIC

NUDE

ARDESIA

ZERO

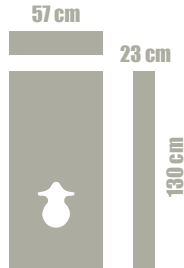
NOTA: Las medidas máximas pueden variar entre  $\pm 1\%$   
NOTE: Les dimensions maximales peuvent varier approx  $\pm 1\%$   
NOTA: Le misure massime possono variare  $\pm 1\%$   
NOTE: Maximum sizes may vary  $\pm 1\%$   
HINWEIS: Die maximalen Abmessungen können variieren zwischen  $\pm 1\%$

NOTA: Estructura disponible en acero pulido, blanco y negro.  
NOTE: Structure disponible en acier poli, blanco et negro.  
NOTA: Struttura disponibile in acciaio lucido, bianco e negro.  
NOTE: Available frame in shiny stainless steel, blanco et negro.  
HINWEIS: Struktur in gebürstetem Stahl, blanco und negro.

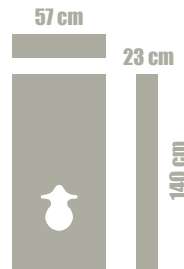


REVESTIMIENTO ESTRUCTURA WC SUSPENDIDO>HABILLAGE BÂTI>RIVESTIMENTO DI  
STRUTTURE A MONTANTI PER WC>CLADDING FOR STUDDING FOR TOILETS>  
VERKLEIDUNG VON WC RÜCKWÄNDE

Mueble bastidor WC



Mueble bastidor WC PMR



TEXTURAS>TEXTURES>FINITURE>TEXTURES>OBERFLÄCHE



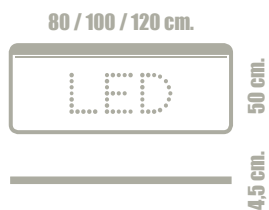
SLATE

NOTA: Las medidas máximas pueden variar entre  $\pm 1\%$   
NOTE: Les dimensions maximales peuvent varier approx  $\pm 1\%$   
NOTA: Le misure massime possono variare  $\pm 1\%$   
NOTE: Maximum sizes may vary  $\pm 1\%$   
HINWEIS: Die maximalen Abmessungen können variieren zwischen  $\pm 1\%$

NOTA: Consultar para otros acabados.  
NOTE: Nous consulter pour d'autres textures.  
NOTA: Per ulteriore finiture, sollicitate informazione.  
NOTE: Check with us for other textures.  
HINWEIS: Andere Oberflächen auf Anfrage.



## ESPEJO BOX > MIROIRS BOX > SPECCHIO BOX > BOX MIRROR > SPIEGEL BOX



## COLORES > COULEURS > COLORI > COLOURS > FARBE



BLANCO

MADERA

NOTA: El espejo Box incluye iluminación led.  
NOTE: Le miroir Box avec éclairage LED.  
NOTA: Lo specchio BOX ha l'illuminazione LED compresa.  
NOTE: Box mirror includes led lighting.  
HINWEIS: Der Spiegel Box beinhaltet LED-Beleuchtung.





# ESPEJO BOX

MUEBLES Y ACCESORIOS

MEUBLES ET ACCESSOIRES > MOBILI E ACCESSORI > FURNITURES AND ACCESSORIES > MÖBEL UND ZUBEHÖR





## ESPEJO SHOW > MIROIRS SHOW > SPECCHIO SHOW > SHOW MIRROR > SPIEGEL SHOW



## TEXTURAS > TEXTURES > FINITURE > TEXTURES > OBERFLÄCHE



SLATE


BETON

ETHNIC

NUDE

ARDESIA

ZERO



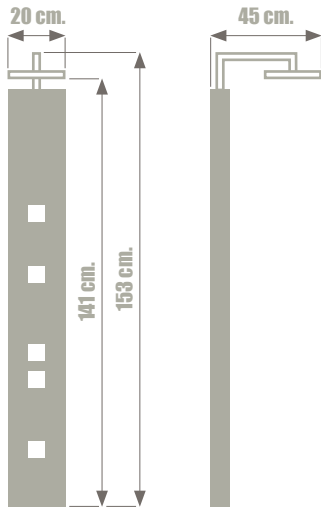


COLONNES DE HYDROMASSAGE > COLONNE IDROMASSAGGIO > SHOWER PANELS > DUSCHSÄULE

COLUMNAS DE HIDROMASAJE



SHOW



COLUMNNA SHOW

TEXTURAS > TEXTURES > FINITURE > TEXTURES > OBERFLÄCHE



SLATE

BETON

ETHNIC

NUDE

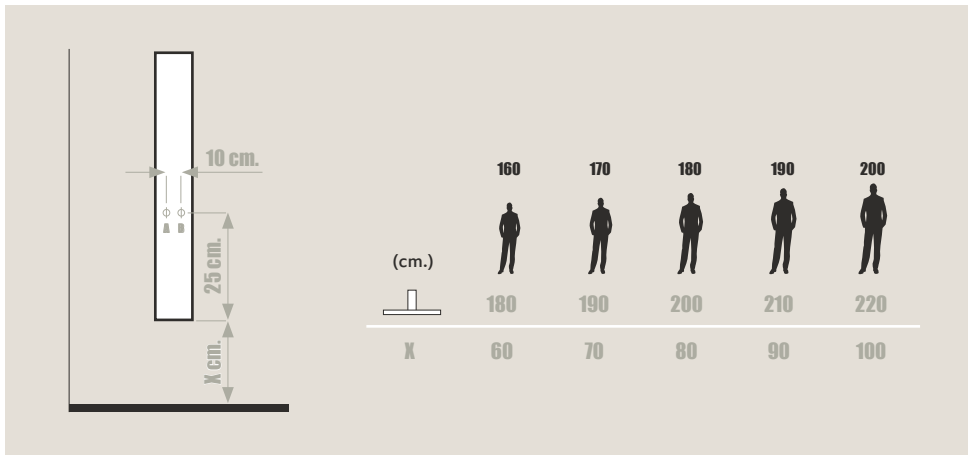
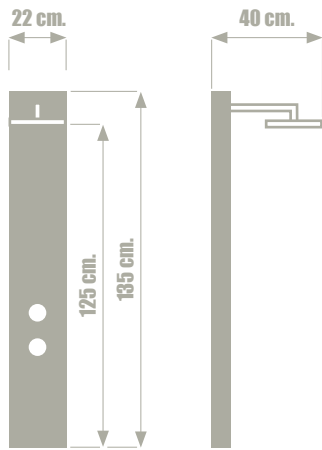
ARDESIA

ZERO





KENDO



COLUMNNA KENDO

TEXTURAS > TEXTURES > FINITURE > TEXTURES > OBERFLÄCHE



SLATE

BETON

ETHNIC

NUDE

ARDESIA

ZERO



# COLUMNA KENDO

## COLUMNAS DE HIDROMASAJE

COLONNES DE HYDROMASSAGE > COLONNE IDROMASSAGGIO > SHOWER PANELS > DUSCHSÄULE









CERTIFICADOS > CERTIFICATIONS > CERTIFICAZIONI > CERTIFICATIONS > ZERTIFIKATE



ISO 9001:2015



acquabella  
 ISO 9001:2015



UNE-EN 14527:2006 + A1:2010



DIN 51097:1992





**RESISTENTE A LA HIDRÓLISIS. 0% POLIÉSTER ORTOFTÁLICO.**

RÉSISTANT À L'HYDROLYSE. 0% POLYESTERE ORTHOPHTALIQUE.  
RESISTENTE ALL'IDROLISI. 0% POLIESTERE ORTO-FTALICO.  
HYDROLISIS RESISTANT. ORTHOPHTALIC POLYESTER FREE.  
RESISTENT GEGEN HYDROLYSE. 0% ORTOFTAL-POLYESTER.




**RESISTENTE AL CHOQUE TÉRMICO.**

RÉSISTANT AU CHOC THERMIQUE.  
RESISTENTE ALLO SCHOCK TERMICO.  
RESISTANT TO THERMAL SHOCK.  
RESISTENT GEGEN TEMPERATURSCHOCK.



**RESISTENTE A IMPACTOS.**

RÉSISTANT AUX IMPACTS.  
RESISTENTE AGLI URTI.  
IMPACT RESISTANT.  
SCHLAGFEST.



**TEXTURAS DE ALTA DEFINICIÓN.**

TEXTURES HAUTE DÉFINITION.  
FINITURE HD.  
HIGH DEFINITION TEXTURES.  
MIT HD TEXTUREN.



**FACILIDAD DE CORTE.**

FACILE À DÉCOUPER.  
FACILITÀ DI TAGLIO.  
EASY TO CUT.  
EINFACH ZU SCHNEIDEN.



**CORTE SEGURO. MATERIAL SIN SÍLICE.**

DÉCOUPE SÛRE-MATÉRIEL SANS SILICE.  
TAGLIO SICURO. MATERIALE SENZA SILICE.  
SAFE CUT. MATERIAL WITHOUT SILICA.  
SICHERER SCHNITT. PRODUKT OHNE SILIZIUM.



**MASA COLOREADA.**

COLORÉ DANS LA MASSE.  
IMPASTO COLORATO.  
COLOURED MASS.  
EINGEFÄRBTE MASSE.



**CLASE 1 EN UNE-EN 14527:2006 + A1:2010.**

CLASSE 1 DANS UNE-EN 14527:2006 + A1:2010.  
CLASE 1 IN UNE-EN 14527:2006 + A1:2010.  
CLASS 1 IN UNE-EN 14527:2006 + A1:2010.  
KLASSE 1 BEI UNE-EN 14527:2006 + A1:2010.



**ANTIDESLIZAMIENTO CLASE 3 / ANTIDÉRAPANT CLASSE 3 / ANTISCIVOLO CLASSE 3 / ANTISLIP CLASS 3 / RUTSCHFESTIGKEIT KLASSE 3**

TEXTURAS	UNE-ENV 12693:2003 Anexo A	DIN 51097:1992	Normativa Francesa XP P 05-010
BETON	Clase 3 (valor 53)	Clase C (>38°)	PN 24
SLATE	Clase 3 (valor 64)	Clase C (34°)	PN 24
ETHNIC	Clase 3 (valor 56)	Clase B (23°)	PN 18



**CERTIFICADO ANTIBACTERIANO (ISO 22196:2011)**

CERTIFICAT ANTIBACTÉRIEN.  
CERTIFICATO ANTIBATTERICO.  
ANTIBACTERIAL CERTIFICATE.  
ZERTIFIKAT ZUR ANTIBAKTERIELLEN WIRKSAMKEIT.



**EVALUACIÓN DE EMISIONES DE COVs DE PRODUCTOS DE INTERIOR (ISO 16000-6:2006) A+ Y EVALUACIÓN DE CMR.**

ÉVALUATION DES ÉMISSIONS DE COVs DES PRODUITS D'INTÉRIEUR (ISO 16000-6:2006) A+ ET ÉVALUATION DE CMR.  
VALUTAZIONE DELLE EMISSIONI COVs DI PRODOTTI D'INTERNO (ISO 16000-6:2006) A+ E VALUTAZIONE DI CMR.  
EVALUATION OF COVs EMISSIONS OF INTERIOR PRODUCTS (ISO 16000-6:2006) A+ AND EVALUATION OF CMR.  
BEURTEILUNG VON EMISSIONEN COVs DER PRODUKTEN FÜR INNENBEREICH (ISO 16000-6:2006) A+ UND BEURTEILUNG VON CMR.





SUSTITUCIÓN DE BAÑERA POR PLATO DE DUCHA > CHANGEZ VOTRE BAGNOIRE POUR ESPACE-DOUCHE > SOSTITUZIONE VASCA PER PIATTO DOCCIA > REPLACING BATHTUB BY NEW SHOWER SPACE > ERSETZEN SIE IHRE BADEWANNE MIT EINER DUSCHWANNE



1



2



3



4

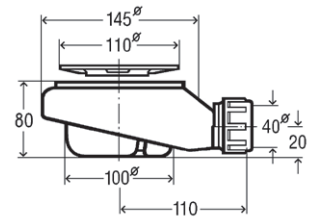


DESAGÜE STANDARD>BONDE STANDARD>SCARICO STANDARD>STANDARD TRAP>STANDARD ABLAUF

BASE / FOCUS / ARQ / TRENDY



Evacuación 0,64 litros por segundo (38,4 l/min)  
Evacuation 0,64 liters per second (38,4 l/min)  
Evacuazione 0,64 litri al secondo (38,4 l/min)  
Evacuation 0,64 litres par seconde (38,4 l/min)  
Evakuierung 0,64 l Litre pro Sekunde (38,4 l/min)

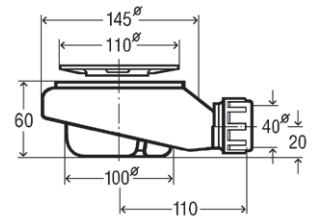


DESAGÜE EXTRAPLANO DISPONIBLE>BONDE EXTRAPLATE DISPONIBLE> SCARICO EXTRASOLITE DISPONIBILE>EXTRAFLAT OPTIONAL TRAP>EXTRAFLACHER ABLAUF ERHÄLTlich

BASE / FOCUS / ARQ / TRENDY



Evacuación 0,5 litros por segundo (30 l/min)  
Evacuation 0,5 liters per second (30 l/min)  
Evacuazione 0,5 litri al secondo (30 l/min)  
Evacuation 0,5 litres par seconde (30 l/min)  
Evakuierung 0,5 l Litre pro Sekunde (30 l/min)

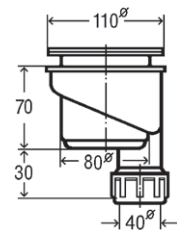


DESAGÜE CON SALIDA VERTICAL DISPONIBLE>BONDE DE SORTIE VERTICALE DISPONIBLE>OPTIONAL VERTICAL OUTPUT TRAP>SCARICO D'USCITA VERTICALE DISPONIBILE>ABLAUF MIT SENKRECHTEM AUSGANG ERHÄLTlich

BASE / FOCUS / ARQ / TRENDY



Evacuación 0,43 litros por segundo (25,8 l/min)  
Evacuation 0,43 liters per second (25,8 l/min)  
Evacuazione 0,43 litri al secondo (25,8 l/min)  
Evacuation 0,43 litres par seconde (25,8 l/min)  
Evakuierung 0,43 l Litre pro Sekunde (25,8 l/min)



DESAGÜE DE GRAN CAUDAL DISPONIBLE>BONDE DE HAUT DÉBIT DISPONIBLE>SCARICO D'ALTA PORTATA DISPONIBILE>OPTIONAL HIGH FLOW>ABLAUF FÜR GROßEN DURCHFLOSS ERHÄLTlich

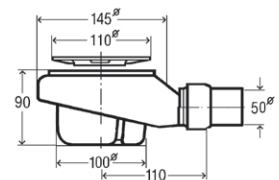
BASE / FOCUS / ARQ / TRENDY



Evacuación 0,85 litros por segundo (51,0 l/min)  
Evacuation 0,85 liters per second (51,0 l/min)  
Evacuazione 0,85 litri al secondo (51,0 l/min)  
Evacuation 0,85 litres par seconde (51,0 l/min)  
Evakuierung 0,85 l Litre pro Sekunde (51,0 l/min)

Salida  $\varnothing$  50 mm.  
Sortie  $\varnothing$  50 mm.  
Uscita  $\varnothing$  50 mm.  
Output  $\varnothing$  50 mm.  
Anschluss  $\varnothing$  50 mm.

NORMA EN 274

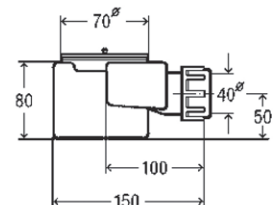


DESAGÜE STANDARD>BONDE STANDARD>SCARICO STANDARD>STANDARD TRAP>STANDARD ABLAUF

DUO / PRISMA / CORE



Evacuación 0,53 litros por segundo (31,8 l/min)  
Evacuation 0,53 liters per second (31,8 l/min)  
Evacuazione 0,53 litri al secondo (31,8 l/min)  
Evacuation 0,53 litres par seconde (31,8 l/min)  
Evakuierung 0,53 l Litre pro Sekunde (31,8 l/min)

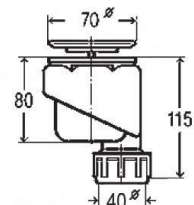


DESAGÜE VERTICAL>BONDE VERTICAL> SCARICO USCITA VERTICALE>VERTICAL TRAP VALVE>SENKRECHTER ABLAUF

DUO / PRISMA / CORE



Evacuación 0,53 litros por segundo (31,8 l/min)  
Evacuation 0,53 liters per second (31,8 l/min)  
Evacuazione 0,53 litri al secondo (31,8 l/min)  
Evacuation 0,53 litres par seconde (31,8 l/min)  
Evakuierung 0,53 l Litre pro Sekunde (31,8 l/min)



ENSAYOS DE RESISTENCIA > ESSAIS CHIMIQUES DE PRODUITS > TEST CHIMICI > CHEMICAL AGENTS  
 ASSAY > CHEMISCHE TEST

PRODUCTOS Produits Prodotti Products Produkt	TIEMPO DE EXPOSICIÓN Temps d'exposition Tempo d'esposizione Exposure time Aussetzungszeit	RESULTADOS Résultats Risultati Results Ergebnis
<b>VINAGRE</b> · Vinaigre de Vin · Acetto · Vinegar · Essig	<b>24 h</b>	<b>RESISTE</b> · Résiste · Resiste · Resists · Belastbar
<b>LEJIA</b> · Eau de Javel · Varichina · Bleach · Beichmittel	<b>24 h</b>	<b>RESISTE</b> · Résiste · Resiste · Resists · Belastbar
<b>LIMPIACRISTALES</b> · Nettoyant Vitres · Lavavetri · Glass Cleaner · Glasreinigung	<b>24 h</b>	<b>RESISTE</b> · Résiste · Resiste · Resists · Belastbar
<b>YODO</b> · Iode · Iodio · Iodine · Jod	<b>24 h</b>	<b>RESISTE</b> · Résiste · Resiste · Resists · Belastbar
<b>LIMPIADOR GENÉRICO</b> · Nettoyant Générique · Pulitore Generico · Generic Cleaner · Universalreiniger	<b>24 h</b>	<b>RESISTE</b> · Résiste · Resiste · Resists · Belastbar
<b>DESENGRASANTE</b> · Dégraissant · Sgrassante · Degreaser · Entfettungsmittel	<b>24 h</b>	<b>RESISTE</b> · Résiste · Resiste · Resists · Belastbar
<b>ANTICAL</b> · Anticalcaire · Anticalcare · Antical · Antikalk	<b>24 h</b>	<b>RESISTE</b> · Résiste · Resiste · Resists · Belastbar
<b>QUITAESMALTES</b> · Dissolvant · Acetone · Nail-Polish · Nagellackentferner	<b>24 h</b>	<b>RESISTE</b> · Résiste · Resiste · Resists · Belastbar
<b>ALCOHOL 96º</b> · Alcool 96º · Alcohol 96º · Alkohol 96º	<b>24 h</b>	<b>RESISTE</b> · Résiste · Resiste · Resists · Belastbar
<b>AGUA OXIGENADA</b> · Eau Oxygénée · Acqua oxigenatta · Hydrogen peroxide · Wasserstoffperoxid	<b>24 h</b>	<b>RESISTE</b> · Résiste · Resiste · Resists · Belastbar
<b>SOSA CAÚSTICA</b> · Soude caustique · Soda Caustica · Caustic Soda · Natriumhydroxid	<b>24 h</b>	<b>RESISTE</b> · Résiste · Resiste · Resists · Belastbar
<b>AMONIACO</b> · Ammoniaque · Ammoniaca · Ammonia · Ammoniak	<b>24 h</b>	<b>RESISTE</b> · Résiste · Resiste · Resists · Belastbar

ESP

- Para la limpieza rutinaria basta con enjuagar el plato con agua y asegurar una ventilación suficiente del cuarto de baño.
- No mezclar productos de limpieza. Usar detergentes líquidos sin amoníaco ni sustancias alcohólicas. Después de utilizar cualquier producto de limpieza es necesario enjuagar de forma abundante con agua y jabón el plato con la finalidad de eliminar los posibles restos de productos de limpieza.
- Evitar todo contacto con lacas, quitaesmaltes de uña, disolventes orgánicos, alcoholes y ácidos.
- Usar siempre un paño suave de algodón para todas las operaciones de limpieza.
- Después de limpiar, asegurar una ventilación suficiente del cuarto de baño.
- A la hora de eliminar los posibles restos de cemento cola y mortero que hayan podido quedar en contacto con el plato de ducha, utilice un desincrustante para juntas. Evitar frotar directamente, dado que puede rayar las superficies del plato y respete en todo momento las instrucciones de uso del fabricante.
- Si utiliza tintes de pelo, enjuague el plato de ducha con agua y jabón una vez terminada la ducha.
- Para eliminar la posible cal que pueda quedarse incrustada sobre el plato, podemos utilizar un antical doméstico (VIKAL) rebajando con agua 1:3 (1 litro VIKAL por 3 de agua) del siguiente modo. Reitar la rejilla Inox del desagüe y aplicar con un paño húmedo por toda la superficie. Dejar actuar durante 15 minutos y transcurrido ese tiempo enjuagar con abundante agua, teniendo la precaución de limpiar en las zonas poco accesibles. Volver a colocar la rejilla y enjuagar de nuevo el plato con agua.

F

- Pour en profiter longtemps de votre receveur de douche, suivez ces simples conseils:
- Ne pas mélanger produits de nettoyage. Utiliser des savons liquides avec PH neutre sans ammoniac ni substances alcooliques.
  - Eviter tout type des laques, détachant des ongles, dissolvants organics, alcools, acides, etc.
  - Utiliser toujours un chiffon de coton pour l'entretien. Ne pas utiliser des lavettes ni chiffons râpeux.
  - Après le nettoyage du receveur, éclaircir avec de l'eau propre pour éliminer residus des produits de nettoyage. En tout cas, il faut absolument éviter l'utilisation des produits abrasifs, comme le dissolvant ou les acides.
  - Après le nettoyage, assurer la ventilation de la salle de bain
  - Pour éliminer des residus de colle, mortier ou ciment après la pose du receveur, utiliser des produits spécifiques pour nettoyage des joints du sol. Evitez de froter directement, étant donné que vous pouvez rayer la surface du receveur. En tout cas, suivez les recommandations du fabricant.
  - Si vous utilisez des teintures des cheveux, nettoyez le receveur avec de l'eau et savon à la fin de la douche.

I

- Per usufruire per molti anni del vostro piatto doccia occorre seguire questi semplici consigli:
- Evitare il contatto con lacca, smalto per le unghie, solventi organici, alcool, etc.
  - Usare sempre un panno di cotone morbido per la pulizia.
  - Dopo la pulizia della doccia sciacquare con acqua pulita per rimuovere qualsiasi residuo. In ogni caso occorre evitare l'uso di prodotti contenenti solventi.
  - Dopo la pulizia eseguire sempre una sufficiente aereazione nel locale.
  - Per rimuovere eventuali tracce di cemento o malta adesiva che possano essere venuti in contatto con il piatto doccia utilizzare un comune anticalcare.
  - Evitare di strofinare onde evitare il danneggiamento del piatto e rispettare in tutti i modi le istruzioni del produttore.
  - Se si utilizza tintura per capelli, lavare il piatto con acqua e sapone dopo la doccia.


GB

- To enjoy this shower tray for many years, follow these simple pieces of advice.
- Do not mix cleaning products. Use liquid detergents with neutral ph, without ammonia or substances with alcohol.
  - Avoid any contact with lacquers, nail-varnish removers, organic solvents, alcohols, salfumant, etc.
  - Use always a soft cloth of cotton for all the cleaning process. Do not use scourers or abrasive materials for the cleaning of the shower tray.
  - After cleaning the shower tray, rinse it with clean water to eliminate any residue of cleaning products. In any case, it is necessary to avoid the use of cleaning products or disinfectants which contain solvents or acid.
  - After cleaning, assure a sufficient ventilation of the bathroom.
  - At the time of removing possible rests of cement and mortar which could have fallen on the shower tray, use a descaling product for the joints.
  - After using a hair dying product, rinse the shower tray with water and soap once finished the shower.

D

- Damit Sie über lange Zeit Freude an Ihrer Duschplatte haben, befolgen Sie bitte die folgenden einfachen Ratschläge:
- Mischen Sie keine Reinigungsmittel. Verwenden Sie flüssige Reinigungsmittel mit neutralem pH-Wert ohne Ammoniak und ohne Alkohol.
  - Verhindern Sie jeglichen Kontakt mit Lacken, Nagellackentferner, organischen Lösungsmitteln, Alkohol, Scheidewasser (Salpetersäure) usw.
  - Verwenden Sie zur Reinigung stets ein weiches Baumwolltuch. Verwenden Sie zur Reinigung der Platte keine Putzwolle oder Putzsand.
  - Nach der Reinigung die Duschplatte gründlich mit Wasser abspülen, um alle Reinigungsmittelrückstände zu entfernen. Auf keinen Fall Reinigungs- oder Desinfektionsmittel verwenden, die Lösungsmittel oder Säure enthalten.
  - Nach dem Reinigen das Badezimmer stets gut lüften.
  - Um eventuelle Reste von Zementkleber und Mörtel von der Duschplatte zu entfernen, verwenden Sie einen Dichtungsschaber. Gehen Sie dabei sehr sorgfältig vor, um die Oberfläche nicht zu zerkratzen und befolgen Sie stets die Bedienungsanleitung des Herstellers.
  - Wenn Sie Haarfärbemittel benutzen, spülen Sie die Duschplatte anschließend mit Seifenwasser aus.

EMBALAJE PLATOS AKRON > EMBALLAGE RECEVEUR DE DOUCHE AKRON > IMBALLAGGIO PIATTI DOCCIA AKRON > PACKAGING AKRON SHOWER TRAYS > VERPACKUNG DUSCHWANNE AKRON



ESP

- Para garantizar la integridad del almacenamiento correcto del plato, es necesario seguir los siguientes pasos:
- Al recepcionar el plato de ducha, comprobar que el embalaje se encuentre en perfecto estado. En caso contrario, notificar cualquier incidencia a CONSTRUPLAS S.L.U. antes de que transcurran 24 horas desde el momento de su recepción.
  - Almacenar siempre el plato en posición horizontal.
  - Para desembalar el plato, es necesario retirar todos los tornillos y no utilizar elementos afilados que puedan dañar o rayar el plato de ducha.
  - No deslizar nunca la tapa del embalaje sobre el plato.

F

- Pour garantir l'intégrité et le correct stockage du receveur de douche, il faut suivre les suivants conseils:
- Vérifier l'emballage du receveur au moment de sa réception. En cas de litige du transport il faudra le noter sur le bon de livraison du transporteur. Dans tout cas il faudra prévenir à CONSTRUPLAS S.L.U. avant de 24 heures après la livraison.
  - Il faut toujours stocker le receveur en horizontal.
  - Au moment du déballage il faut dévisser tous les vis et n'utiliser jamais des outils aiguisés.
  - Ne faire pas glisser la couverture de bois sur le receveur.

I

- Per assicurare l'integrità del piatto e la corretta conservazione, è necessario attenersi alla seguente procedura:
- Al ricevimento della piatto doccia, controllare che la confezione è in perfette condizioni. In caso contrario, segnalare qualsiasi incidenza nella bolla di consegna e informare la CONSTRUPLAS S.L.U. non più tardi di 24 ore dal momento del ricevimento.
  - Conservare il piatto doccia in posizione orizzontale.
  - Nel desimballaggio del piatto doccia, prima rimuovere tutte le viti e non usare oggetti taglienti che potrebbero danneggiare o graffiare il piatto doccia.
  - Non fare scivolare il coperchio dalla confezione sul piatto doccia.

GB

- To secure the shower tray's integrity and its correct storage, please follow these directions:
- Check the product and its packaging at reception. In case of damage please write the incidence in the courier's proof of delivery. In any case, please immediately contact CONSTRUPLAS S.L.U. (within 24 hours after delivery).
  - Always store the product horizontally.
  - When opening fully remove all the screws. Never use knives or blades.
  - Never slide the cover over the shower tray.

D

- Um die Integrität der Schale sachgemäße Lagerung zu gewährleisten, müssen Sie die folgenden Schritte aus:
- Nach Erhalt der Duschwanne, überprüfen Sie, dass die Verpackung in einwandfreiem Zustand ist. Ansonsten melde jede Inzidenz CONSTRUPLAS S.L.U. vor als 24 Stunden nach dem Zeitpunkt des Eingangs.
  - Bewahren Sie die Duschwanne in einer horizontalen Position.
  - Entpacken Sie die Duschwanne, entfernen Sie zuerst alle Schrauben und verwenden Sie keine scharfen Gegenstände, die beschädigt oder zerkratzt die Duschwanne kann.
  - Nicht Schiebedeckel nie Verpackung auf dem Duschwanne.



ESP

Para una correcta aplicación del kit de pintura Akron, debe de seguir las siguientes recomendaciones:

**ADECUACIÓN ZONA A REPARAR**

1. Limpiar muy bien la superficie del plato. Puede aplicarse para este proceso alcohol de quemar o acetona diluida en agua con un trapo que no deje ningún tipo de pelusa.
2. La superficie debe estar totalmente limpia y seca.
3. Proteger con cinta de carroceros o similar, las zonas susceptibles de mancharse (azulejos, mamparas, etc)

**MODO DE APLICACIÓN**

4. Abrir los recipientes.
5. Verter la laca coloreada y el catalizador sobre una cubeta plástica pequeña de pintor y mezclar.
6. Utilizar un rodillo de lana para pintar de 8 ó 10 cm. de buena calidad, ejerciendo trazos largos y siempre en el mismo sentido, reiterando lo necesario. Es importante que no suelte restos de pelusas.
7. En función del estado a restaurar, es posible que necesite aplicar varias manos de pintura. Para ello deje secar entre una y otra al menos 40 minutos antes de aplicar la siguiente mano.
8. Finalmente dejar secar 48 horas antes de retirar la cinta de carroceros de protección.

F

Procédure pour la réparation d'un receveur:

**PRÉPARER LA ZONE À RÉPARER**

1. Bien nettoyer la zone à peindre, en faisant spécialement attention aux restes gras ou savonneux. Peut s'appliquer pour ce processus de l'alcool à brûler ou acétone diluée dans de l'eau avec un tissu qui ne laisse aucun type de duvet.
2. La surface doit être totalement propre et sèche.
3. Protéger avec un ruban de carrosserie ou similaire, les zones susceptibles de se tacher (carrelages, paroi de douche etc...)

**MODE D'APPLICATION**

4. Ouvrir les récipients.
5. Verser la laque colorée et le catalyseur dans une petite cuvette plastique de peintre et mélanger.
6. Utiliser un rouleau de peinture de laine de 8 ou 10 cm de bonne qualité, en faisant de longs traits et toujours dans le même sens, renouveler si nécessaire.
7. En fonction de l'état à restaurer, il est possible que vous soyez obligés d'appliquer plusieurs couches de peinture. Pour cela laisser sécher au moins 40 minutes avant d'appliquer la seconde couche.
8. Finalement laisser sécher 48 heures avant de retirer le ruban de carrosserie de protection.

I

Procedura di ripristino di un piatto:

**PREPARAZIONE ZONA DA RIPRISTINARE**

1. Pulire esaustivamente la zona da dipingere, facendo speciale attenzione ai resti grassi o saponosi. Si può applicare anche alcol denaturato o acetone diluito con acqua con un panno che non perda garze.
2. La superficie deve essere completamente pulita e asciutta.
3. Proteggere con nastro adesivo le parti suscettibili di macchiarsi (piastrelle, vetri, ecc.)

**MODO D'APPLICAZIONE**

4. Aprire tutti i due i componenti.
5. Versare la lacca colorata e il catalizzatore sul secchio piccolo da pittore e mescolare.
5. Utilizzare un matterello di lana per dipingere da 8 a 10 cm di qualità buona, facendo tratti lunghi e sempre nello stesso senso, ripetendo quanto ci sia bisogno. È importante che il panno non perda garze.
7. Dipendendo dalle condizioni di ripristino, è possibile che occorra ripetere il processo qualche volta. Si deve lasciare asciugare tra i processi un tempo di 40 minuti.
8. Per finire si deve lasciare asciugare 48 ore prima di togliere il nastro adesivo.

GB

Follow instructions for a correct use of our Akron restoration kit:

**ADEQUACY ZONE TO REPAIR**

1. Clean the surface of the shower tray very well. It can be applied for meths or acetone diluted in water with a lint-free cloth.
2. Surface must be totally clean and dry
3. Secure with bodybuilder tape or similar susceptible stain areas ( tiles, screens, etc.)

**APPLICATION**

4. Open the can and the bottle .
5. Put the coloured lacquer and catalyst on a small painter plastic bucket and mix .
6. Use a little roller to paint 8 or 10 cm. good quality , doing long strokes and always in the same direction , reiterating if necessary. It is important not release lint remains .
7. Depending on the state of the area to restore , you may need to apply several hands of painting. This allow to dry between them at least 40 minutes before applying the next coat.
8. Finally let dry 48 hours before removing the masking tape protection.

D

Vorgehensweise:

**REINIGUNG DER OBERFLÄCHE:**

1. Grundreinigung der Oberfläche unter Verwendung eines sauberen Lappen mit Brennspritus oder verdünnte Azeton.
2. Die Oberfläche der Duschwanne muss sauber und trocken sein.
3. Angrenzende Wand und Bodenflächen sind anzukleben

**GEBRAUCHSANWEISUNG:**

4. Behälter öffnen.
5. Die vorgesehene Menge der beide Komponenten A und B 1:1 vermischen.
6. Verwenden sie bitte nur Schaumrollen, fusselfrei. Breite ca 8-10 cm. Lange gleichmäßige streichbewegungen in eine Richtung mehrfach wiederholen.
7. Je nach Schädigung der Oberfläche sollte der Streichvorgang im Abstand von 40 Minuten Trockenzeit wiederholt werden.
8. Aushärtung zur vollständigen Nutzung: 48 Stunden.

**KIT DE REPARACIÓN MINI > KIT DE RÉPARATION MINI > MINI REPAIR KIT > KIT DI RIPRISTINO MINI > REPARATURSET MINI**



ESP

**INSTRUCCIONES PARA PEQUEÑAS REPARACIONES DE UN PLATO DE DUCHA AKRON DE ACQUABELLA**

Es posible reparar pequeños defectos ocasionados en un plato AKRON de Acquabella. Si por algún motivo la superficie de éste se hubiera deteriorado por una mala instalación o un uso indebido del mismo, se puede solicitar un MINI Kit de reparación que debe ser requerido especificando la textura y el color del plato a reparar. EL KIT CONSTA DE UN RECIPIENTE Y ESTA PENSADO PARA PEQUEÑAS REPARACIONES SUPERFICIALES. ATENCIÓN: PUEDEN HABER PEQUEÑAS VARIACIONES DE TONALIDAD RESPECTO AL COLOR ORIGINAL.

Procedimiento para la reparación de un plato:

1. Limpiar muy bien la superficie del plato. Puede aplicarse para este proceso alcohol de quemar o acetona diluida en agua con un trapo que no deje ningún tipo de pelusa.
2. La superficie debe estar totalmente limpia y seca.
3. Abrir el recipiente.
4. Remover con el pincel.
5. Utilizar el pincel para pintar la superficie a reparar.
6. Finalmente dejar secar 48 horas.

F

**INSTRUCTIONS POUR LA RÉPARATION SUPERFICIEL D'UN RECEVEUR DE DOUCHE**

Il est possible de réparer la couleur d'un receveur AKRON d'Acquabella dans le cas où la surface se serait détériorée par un usage indu. Dans ce cas vous pouvez demander un kit de réparation qui doit être commandé en indiquant la couleur du receveur à réparer. CE KIT NE CONTIENT QU'UN FLACON. IL N'EST ADAPTÉ QU'À DES RÉPARATIONS SUPERFICIELLES. ATTENTION: IL EST POSSIBLE QUE LA COULEUR DU KIT VARIE LÉGÈREMENT PAR RAPPORT À LA COULEUR ORIGINALE.

Procédure pour la réparation d'un receveur:

1. Bien nettoyer la zone à peindre, en faisant spécialement attention aux restes gras ou savonneux. Peut s'appliquer pour ce processus alcool à brûler ou acétone diluée dans de l'eau avec un tissu qui ne laisse aucun type de duvet.
2. La surface doit être totalement propre et sèche.
3. Ouvrir le flacon.
4. Remuer avec le pinceau.
5. Utiliser le pinceau afin de peindre la surface à réparer.
6. Laisser sécher 48 heures.

I

**ISTRUZIONI PER PICCOLI RIPRISTINI DI UN PIATTO DOCCIA AKRON DI ACQUABELLA**

Si possono ripristinare i piccoli difetti occasionati in un piatto AKRON di Acquabella. Se per qualsiasi causa la superficie del piatto fosse deteriorata dall'installazione non corretta o dall'utilizzo non curato, si può ordinare un MINI KIT di ripristino specificando la finitura e il colore del piatto da ripristinare. IL KIT SI COMPONE DI UN SOLO PICCOLO BARATTOLO ED È CONCEPITO PER PICCOLI RIPRISTINI DELLA SUPERFICIE. AVVERTENZA: POSSONO ESSERE DELLE PICCOLE VARIAZIONI DI TONALITÀ CON IL COLORE ORIGINALE.

Procedura per il ripristino di un piatto:

1. Pulire bene la superficie del piatto. Si può usare l'alcool di pulizia o l'acetone diluita in acqua con un panno morbido che non perda peluria.
2. La superficie deve essere completamente pulita e asciutta.
3. Aprire il barattolo. Mescolare con il pennarello.
4. Usare il pennarello per colorare la superficie da ripristinare.
5. Permettere di asciugare durante 48 ore.

GB

**INSTRUCTIONS FOR SMALL REPAIRS TO AN ACQUABELLA AKRON SHOWER TRAY**

It is possible to repair small defects caused in an Acquabella AKRON shower tray. If for any reason the surface has been damaged due to improper installation or accidental damage you can now order a MINI restoration kit. Just specify the finish and the colour of the shower tray to be repaired. THE KIT CONSISTS OF A CONTAINER AND IT IS INTENDED FOR SMALL REPAIRS TO THE SURFACE. CAUTION: SMALL TONALITY VARIATIONS MAY DIFFER FROM THE ORIGINAL COLOUR.

Procedure for shower tray repair:

1. Thoroughly clean the shower tray surface. You can use a combination of alcohol or acetone diluted with water. Clean using a soft lint-free cloth.
2. The surface must be completely clean and dry before commencing.
3. Carefully open the container and ensure that the paint is properly mixed.
4. Use the brush provided to paint the surface to be repaired.
5. Leave to dry for a minimum of 48 hours.

D

**ANWEISUNGEN FÜR KLEINE REPARATÜREN DER DUSCHWANNE AKRON BEI ACQUABELLA**

Die Reparatur kleiner Defekte in der Duschwanne AKRON Acquabella ist möglich. Wenn aus irgendeinem Grund (durch falschen Einbau oder ungepflegten Gebrauch) ist die Oberfläche der Duschwanne beschädigt darf der Kunde ein MINI KIT mit Angaben der Oberfläche und der Farbe der Duschwanne bestellen. DAS KIT BESTEHT AUS EINEM EINZIGEN BEHÄLTER UND ES FÜR KLEINE REPARATUREN ENTWICKELT. ACHTUNG: KLEINE UNTERSCHIEDE DER TONALITÄT MIT DER ORIGINALEN FARBE KÖNNEN MÖGLICH SEIN.

Verfahren zur Reparatur der Duschwanne:

1. Sie sollen die Oberfläche der Duschwanne gründlich reinigen. Man kann Reinigungsbenzin. Oder Azeton mit Wasser mit einem Lappen ohne Flusen benutzen.
2. Die Oberfläche soll komplett sauber und trocken werden.
3. Sie sollen den Behälter öffnen.
4. Sie sollen mit dem Pinsel umrühren.
5. Sie sollen den Pinsel zu malen benutzen.
6. 48 Stunden Trockenzeit sind nötig.



ESP

**INSTRUCCIONES PARA LA REPARACIÓN SUPERFICIAL DE UN PLATO DE DUCHA AKRON DE ACQUABELLA**

Es posible reparar la superficie de un plato AKRON de Acquabella si por algún motivo la superficie de éste se hubiera deteriorado por un uso indebido del mismo. En estos casos se puede solicitar un Kit de reparación de masilla. El kit consta de dos recipientes, A y B. Procedimiento para la reparación de un plato:

**ADECUACIÓN ZONA A REPARAR:**

1. Limpiar muy bien la superficie del plato. Puede aplicarse para este proceso alcohol de quemar o acetona diluida en agua con un trapo que no deje ningún tipo de pelusa.
2. La superficie debe estar totalmente limpia y seca.
3. Acotar con cinta de carroceros o similar la zona a reparar.

**MODO DE APLICACIÓN:**

4. Abrir los recipientes.
5. Mezclar los componentes de los recipientes A y B sobre una paleta.
6. Extender la masilla sobre la superficie a reparar.
7. Dejar secar 30 minutos, aproximadamente a 20°C. Una vez seco retirar la cinta de carroceros.
8. Simular la textura del plato con una lija. Retirar la suciedad y limpiar la zona.
9. Pintar el plato con un Kit de reparación. A partir de este punto seguir las instrucciones del manual del Kit de reparación.

F

**INSTRUCTIONS POUR LA RÉPARATION EN SURFACE D'UN RECEVEUR DE DOUCHE AKRON ACQUABELLA**

Il est possible de réparer votre receveur de douche AKRON Acquabella dans le cas où la surface se serait détériorée par un usage indu. Dans ce cas, vous pouvez solliciter un kit de réparation de résine. Le kit comprend deux récipients, A et B. Procédure de réparation du receveur AKRON:

**PRÉPARATION DE LA ZONE À RÉPARER:**

1. Nettoyer la zone à réparer en faisant spécialement attention aux restes gras et savonneux. Pour ce faire, appliquer de l'alcool à brûler avec un chiffon microfibre.
2. La surface doit être totalement propre et sèche.
3. Protéger les zones susceptibles de se tâcher (carrelage, paroi de douche, etc...) avec du ruban de masquage.

**MODE D'APPLICATION DU KIT DE RÉSINE:**

4. Ouvrir les récipients.
5. Mélanger les composants des récipients A et B sur un couteau à enduire.
6. Reboucher l'impact avec la résine.
7. Laisser sécher au minimum 30 minutes. Une fois la résine sèche, retirer le ruban de masquage.
8. Simuler la texture du receveur à l'aide d'une feuille de papier ponce. Enlever le reste de poussière et bien nettoyer la zone.
9. Peindre le receveur à l'aide du kit de réparation de peinture. (A partir de ce point, continuer en suivant les instructions d'application du kit de peinture).

I

**ISTRUZIONI PER IL RIPRISTINO SUPERFICIALE DI UN PIATTO DOCCIA AKRON ACQUABELLA**

È possibile riparare la superficie di un piatto AKRON Acquabella, qualora si fosse deteriorata, a seguito di un uso improprio. In questo caso è necessario ordinare un Kit di Ripristino Stucco. Questo kit consta di due recipienti, A e B.

Procedimento per il ripristino di un piatto doccia:

**PREPARAZIONE ZONA DA RIPRISTINARE:**

1. Pulire molto bene la superficie del piatto con un panno liscio inumidito da alcol denaturato.
2. La superficie deve essere completamente pulita ed asciutta.
3. Delimitare l'area da ripristinare con del nastro adesivo in carta o similare.

**MODO D'APPLICAZIONE:**

4. Aprire i recipienti.
5. Mescolare i componenti dei recipienti A e B su una tavolozza.
6. Stendere lo stucco ottenuto sulla superficie da riparare.
7. Lasciare asciugare la superficie 30 minuti ca. approssimativamente a 20° C e ritirare il nastro adesivo.
8. Simulare la finitura del piatto con l'aiuto di una cartavetrata e pulire molto bene tutta la zona trattata.
9. Dipingere il piatto con un Kit di Ripristino Colore. A partire da questo punto seguire le istruzioni del manuale del Kit di Ripristino Colore.

GB

**INSTRUCTIONS FOR THE SURFACE REPAIR OF AN ACQUABELLA AKRON SHOWER TRAY**

It is possible to repair the surface of an AKRON shower tray by Acquabella if for some reason the surface of the tray has deteriorated due to improper use. In these cases, you can request a putty repair kit. The kit consists of two containers, A and B. Procedure for repairing a shower tray:

**ADEQUACY ZONE TO REPAIR**

1. Clean the surface of the tray very well. It can be applied to this process rubbing alcohol or acetone diluted in water with a soft cloth that does not leave any kind of lint.
2. The surface must be completely clean and dry.
3. Dimension the area to be repaired with masking tape or similar.

**APPLICATION**

4. Open the containers.
5. Mix the components of containers A and B on a putty knife.
6. Extend the putty on the surface to be repaired.
7. Allow to dry for 30 minutes, at approximately 20°C. Once dry remove the bodybuilder's tape.
8. Simulate the texture of the tray with a sandpaper. Remove dirt and clean the area.
9. Paint the tray with a Repair Kit. From this point follow the instructions in the Repair Kit manual.

D

**ANWEISUNGEN FÜR DIE REPARATUR DER OBERFLÄCHE VON EINER ACQUABELLA DUSCHWANNE**

Im Schadensfall haben Sie die Möglichkeit die Oberfläche unserer Duschwanne ACQUABELLA auszubessern. Bitten geben sie in diesem Fall die Oberfläche, sowie die Farbe der Duschtasse an. Hierfür bieten wir ein Reparaturset an, bestehend aus zwei Komponenten A und B.

Vorgehensweise:

**REINIGUNG DER OBERFLÄCHE:**

1. Grundreinigung der Oberfläche unter Verwendung eines sauberen fusselfreien Lappen mit in Wasser verdünntem Aceton.
2. Die Oberfläche der Duschwanne muss sauber und trocken sein.
3. Angrenzende Wand und Bodenflächen sind anzukleben.

**GEBRAUCHSANWEISUNG:**

4. Um tiefere Oberflächenschäden auszubessern müssen diese mit Spachtelmasse ausgefüllt werden.
5. Schädigungen, die mit Spachtelmasse gefüllt werden sollen, mit Klebeband abkleben.
6. Behälter öffnen (2 Behälter).
7. Schädigungen mithilfe einem Spachtel mit Spachtelmasse auffüllen und 30 Minuten bei einer Temperatur von ca. 20°C trocknen lassen. Nach dem Trocknen das Klebeband entfernen.
8. Nach dem aushärten überstehende Spachtelmasse vorsichtig mit einem Cuttermesser abschaben, dabei leichte Struktur der Oberfläche modellieren.
9. Schmutz entfernen und mit einem Reparaturset streichen. (siehe reparatursetanweisungen)



Los colores, datos, pesos y descripciones contenidas en este catálogo son orientativas. El aspecto del material podrá variar ligeramente del mostrado en las fotografías. Construplas S.L.U. se reserva el derecho de añadir sin previo aviso y en cualquier momento o por cualquier motivo, todas las modificaciones que considere oportunas. Queda totalmente prohibido cualquier reproducción, parcial o total no autorizada. Dicha violación será perseguida por la ley.

Les couleurs, poids et dimensions inclus dans ce catalogue sont orientatifs. La finition du matériel pourra différer légèrement des photos montrées. CONSTRUPLAS S.L.U., dans le cadre de l'amélioration de ses produits, se réserve le droit de changer, substituer ou altérer ses références ou composants sans avis préalable. Il reste absolument interdite n'importe quelle reproduction partiel ou totale non autorisée. Cette violation sera poursuivie par la Loi.

I colori, dati, pesi e descrizioni contenute in questo catalogo sono orientative. L'aspetto dal materiale potrà non essere leggermente lo stesso delle fotografie. CONSTRUPLAS S.L.U. si riserva i diritti da inserire senza avviso e in qualsiasi momento e senza motivo, tutte le modifiche che considererà opportuno. Resta totalmente proibito qualsiasi stampa, copia parziale o totale non autorizzata. Questa violazione sarà perseguita per la legge.

The colours, information, weight and descriptions contained in this catalogue are used as a guidance. The aspect of the material can vary slightly from the one showed in the photographs. Construplas S.L.U. keeps the right to add without previous notice and at any time or for any motive, all the modifications that should consider appropriate. Any reproduction, partial or total not authorised remains totally prohibited. The above mentioned violation will be prosecuted by the law.

Die Farben, Daten, Gewichte und Beschreibungen in diesem Katalog sind ungefähre Angaben. Das Aussehen des Materials kann leicht variieren, das auf den Fotos gezeigt. Construplas S. L.U. behält sich das Recht vor, ohne vorherige Ankündigung hinzuzufügen und zu jeder Zeit oder aus irgendeinem Grund, alle Veränderungen, die sie für angemessen hält. Jede Vervielfältigung ist strengstens untersagt, unerlaubte teilweisen oder vollständigen. Diese Verletzung wird strafrechtlich verfolgt werden.

# 19-20

CONSTRUPLAS S.L.U. Pol. Ind. Belcaire Calle C Parcela 1201 CP.12600 Vall d'Uixó (Castellón) España  
Tel. +34 964 66 19 19 Fax. +34 964 69 60 84 [acquabella@construplas.com](mailto:acquabella@construplas.com)

[www.acquabella.com](http://www.acquabella.com)

